



Facultad  
de Geografía  
e Historia

MÁSTER EN  
MÉTODOS Y  
TÉCNICAS  
AVANZADAS DE  
INVESTIGACIÓN  
HISTÓRICA,  
ARTÍSTICA Y  
GEOGRÁFICA

## TRABAJO DE FIN DE MÁSTER



Grupo de niños procedentes de Madrid que llegó a Tarragona.  
Fotografía cedida por el Centro de Imágenes de Tarragona,  
Archivo Municipal de Tarragona

### La población infantil civil y refugiada en la demarcación de Tarragona durante la Guerra Civil.

AUTORA. M. PILAR HERRERIAS GILI  
DIRECTORA: DRA. ALICIA ALTED VIGIL

“Hay que ser solidario con quien llega  
como lo fueron conmigo”.

Araceli Ruiz. “Niña de la guerra”.

HUFFINGTON POST.ES, 21/11/2015

M. PILAR HERRERIAS GILI

[mherreria1@alumno.uned.es](mailto:mherreria1@alumno.uned.es)

TRABAJO DE FIN DE MÁSTER

ITINERARIO: HISTORIA CONTEMPORÁNEA

CURSO ACADÉMICO: 2016-17

PROFESORA: DRA. ALICIA ALTED

ÍNDICE

<b>Introducción.....</b>	<b>pág 4</b>
<b>Capítulo 1: La Guerra Civil en la Provincia de Tarragona.....</b>	<b>pág 12</b>
1.1    Días de conflicto bélico.....	pág 13
1.2    Alud de niños refugiados.....	pág 18
1.3    ¿Cómo se atendió a los niños durante la guerra?.....	pág 24
<b>Capítulo 2: Población infantil en Cambrils.....</b>	<b>pág 38</b>
2.1. La Guerra Civil en Cambrils.....	pág 38
2.2 Población civil infantil en Cambrils.....	pág 44
2.3 Población refugiada infantil en Cambrils.....	pág 49
2.4 Impacto de la guerra en la población infantil de Cambrils.....	pág 55
<b>Capítulo 3: Población infantil en Alcover.....</b>	<b>pág 58</b>
3.1. La Guerra Civil en Alcover.....	pág 58
3.2 Población civil infantil en Alcover.....	pág 64
3.3 Población refugiada infantil en Alcover.....	pág 67
3.4 Impacto de la guerra en la población infantil de Alcover.....	pág 73
<b>Capítulo 4: Población infantil en Tarragona.....</b>	<b>pág 77</b>
4.1. La Guerra Civil en Tarragona.....	pág 78
4.2 Población civil infantil en Tarragona.....	pág 81
4.3 Población refugiada infantil en Tarragona.....	pág 87
4.4 Impacto de la guerra en la población infantil de Tarragona.....	pág 93
<b>Conclusiones .....</b>	<b>pág 96</b>
<b>Anexos.....</b>	<b>pág 100</b>
<b>Fuentes y bibliografía.....</b>	<b>pág 125</b>

## INTRODUCCIÓN

Entre 1936 y 1939 España vivió una situación trágica debido a la Guerra Civil. Esta situación afectó a todos los niveles, siendo una de sus consecuencias los desplazamientos de la población infantil.

Muchos niños cambiaron su condición de simple niño a ser refugiados, sin tomar partido en la guerra, sin comprender qué estaba pasando tuvieron que desplazarse, unos hacia otras zonas del país, otros hacia el extranjero.

Cataluña representaba una de las zonas más seguras en la península y también era una de las puertas de salida hacia Francia, por ese motivo muchos niños y niñas fueron trasladados hasta este territorio y fueron instalados en colonias infantiles.

En este trabajo se pretende demostrar cómo hasta los pueblos más pequeños se volcaron en acoger a estos niños que provenían de distintos puntos de España.

El motivo de la elección es un tanto personal y se basa en un cúmulo de inquietudes sobre la necesidad de saber más y conocer más a fondo la realidad de la población infantil durante la guerra.

Sobre la Guerra Civil, todos hemos oído hablar y quien más y quien menos tiene un familiar que la vivió. En mi caso la guerra siempre ha estado presente en la familia puesto que mi abuela materna es una heroína, siendo adolescente, sobrevivió a la guerra, que dejó a su pueblo Belchite, totalmente arrasado. Son numerosas las vivencias que hoy día, todavía nos cuenta, ya que es imposible de olvidar para ella.

Otra de las inquietudes está relacionada con mi profesión como docente. Antes de realizar el trabajo sentía la necesidad de conocer y comprender como vivió la población infantil la Guerra Civil, cuantos niños la padecieron y cómo se organizaron para que sufrieran las consecuencias en la menor medida posible.

Finalmente, la tercera de las inquietudes era intentar encontrar un paralelismo con el drama que hoy día estamos viviendo con el tema de los refugiados, quería conocer de fondo que había de distinto en una situación y en la otra.

Durante la guerra la población se volcó en ayudar a los niños refugiados. ¿Qué diferencia había en aquel entonces para que hoy día la respuesta no sea como la que sí se hizo entre 1936 y 1938?

El estudio se centra en tres poblaciones tarraconenses, una situada en la costa, Cambrils (Baix Camp), otra en el interior, Alcover (Alt Camp) y finalmente la capital de la provincia Tarragona (Tarragonès). El tiempo de estudio abarca de 1936 a 1939 aunque en algún caso ha sido necesario recurrir a los primeros años del franquismo.

Al iniciar mi estudio, mi intención era centrarme en la población infantil que vino a la demarcación evacuada de otras zonas de la península, el día a día de los niños, la organización desde el lugar de origen hasta la organización en el lugar de destino, la vuelta a casa... Finalmente no ha sido posible este resultado debido a la falta de las fuentes necesarias.

La realidad del trabajo es un análisis en primer lugar de la población civil en 1936, 1939, 1940 o 1941 dependiendo de las fuentes conservadas en cada población, cantidad de niños sobre población total, división por franjas de edad (0-4), (5-9), (10-14), por sexo y origen de los niños. También se hace el mismo análisis con los niños refugiados que se inscribieron en las distintas localidades. Finalmente se presenta el impacto que tuvo la guerra sobre la población infantil en cada una de las localidades.

Existe mucha bibliografía sobre la Guerra Civil española ya sea de manera global o centrada en algún aspecto, como los bombardeos, las batallas, la vida cotidiana y la situación de la sociedad, pero en el tema de estudio, la población infantil, todavía falta mucho por hacer.

Se ha escrito bastante sobre los niños en el exilio, pero muy poco de los desplazamientos internos de nuestro país e igualmente sobre el tema de las colonias infantiles. Hay algunas evidencias en los archivos, pero insuficientes para poder hacer una reconstrucción de las mismas y saber cómo se organizaron y cuantos niños acogían.

En España a principios de los años 80 los niños que sufrieron la Guerra Civil española se convirtieron en objeto de estudio para los historiadores.<sup>1</sup>

<sup>1</sup>ALTED VIGIL, A: "Los niños de la Guerra Civil". *Anales de Historia Contemporánea*, 19, 2003, págs. 43- 58. P. 45

Un aspecto fundamental en la reconstrucción de esta parte de la historia lo componen los testimonios, “niños supervivientes”, gracias a ellos se va construyendo la realidad que se vivió en aquel entonces, desde el punto de vista doble, historiadores y protagonistas.

En los años 80 se empezaron también a constituir las primeras asociaciones de Niños de la Guerra y empezaron a aparecer testimonios de sus experiencias. Este concepto de Niño de la Guerra, lleva implícito el haber nacido y vivido la niñez en un país inmerso en un conflicto bélico y el cambio decisivo en su vida que eso representa.<sup>2</sup>

A nivel de bibliografía general son de destacar las obras centradas en la población infantil de los historiadores César Alcalà, Alicia Alted, Eduardo Pons, Teresa Pàmies o Ángela Cenarro.

Son varias las obras escritas en primera persona como protagonistas del exilio de niños, entre ellas destacamos la emotiva de Assumpta Montellà sobre los niños nacidos en la Maternidad de Elna, los testimonios que ofrece J. Reverte o el trabajo de Ricard Vinyes, Montse Armengou y Ricard Belis en *Els nens perduts del Franquisme*.

La bibliografía relacionada con las colonias infantiles es muy escasa, solo existen artículos de revistas, trabajos muy recientes o bien pequeñas menciones en obras generales. Fernández Soria y Rosalía Crego, nos explican en sus artículos cómo se organizaron estas colonias, dónde se organizaron y de donde procedían las ayudas. Gracias a ellos sabemos de la existencia y localización de algunas de las colonias en nuestro territorio.

El origen de éstas, cómo se organizaban antes de la Guerra y después de ella, sus objetivos, donde se localizaban y cuando se realizaban lo encontramos en *Cent anys de colònies de vacances a Catalunya (1893-1993)*.

Por último, un ejemplo de que este tema está desarrollándose y es de interés es el trabajo de grado de A. Casademont, *Les colònies infantils a Catalunya durant la Guerra Civil (1936-1939)*.

En cuanto a la bibliografía comarcal, en cada pueblo o ciudad ha existido la necesidad de reconstruir lo que pasó.

<sup>2</sup> ALTED VIGIL, A: "Los niños de la Guerra Civil". Op. Cit. Pág. 46

El tema de la población infantil de momento no ha sido de interés, sí que lo ha sido el de los refugiados que en diferentes poblaciones se ha estudiado a fondo gracias a la documentación que hay depositada en los archivos municipales.

En la provincia de Tarragona hay nombres que sobresalen en cuanto al estudio tanto de la Guerra Civil como de los refugiados, el primero de ellos es Jordi Piqué, director del Archivo Municipal de Tarragona y autor el libro *La crisi de la rera guarda. Revolució i guerra civil a Tarragona (1936-1939)*. En segundo lugar, Josep Sánchez Cervelló, profesor de Historia Contemporánea de la Universidad Rovira i Virgili de Tarragona, los dos han trabajado a fondo la provincia, los refugiados y la organización de los mismos.

Uno de los trabajos más completos de los refugiados en la provincia es el de Martorell Garau, en él se especifican todos los pueblos del Priorat y los refugiados que acogieron con nombre sexo, edad y procedencia gracias a los registros de los archivos municipales y al registro civil de los municipios.

Por último, una obra muy útil para el estudio de los refugiados que llegaron por mar, es el de González Huix, en el que podemos saber los barcos que llegaron al puerto de Tarragona y que traían refugiados.

En Cambrils como en muchas otras localidades se estudiado la Guerra Civil. Gracias al historiador local Bertran Cuders se conoce el desarrollo de la República, la Guerra Civil y el Franquismo. Otro autor local Vidal Mas nos ofrece también información de la localidad. También es de destacar la labor del Archivo Municipal de Cambrils en realizar exposiciones sobre la Guerra Civil, de todas ellas destaca la de los *Refugiados de guerra a Cambrils*, o la exposición virtual *Colònies escolars a Vilafortuny 1930-1939*.

La población de Alcover también ha hecho sus trabajos en el estudio de lo que pasó durante la Guerra Civil. Gracias a la labor del Instituto d'Estudis Alcoverencs se han hecho estudios y trabajos tanto referentes a la República, como a la educación en tiempos de guerra y los refugiados con sus penurias. Existe un monográfico sobre la guerra civil editado por el Centre d'Estudis Alcoverencs que trata en varios artículos sobre diferentes aspectos durante la guerra civil en la localidad.

Como puede observarse no existe ninguna obra que se dedique a estudiar en particular a la población infantil durante el periodo de tiempo en el que nos centramos, tan solo podemos ver referencias en cuanto a vivencias o víctimas de la guerra ya fueran de bombardeos o de la misma guerra.



Así pues, a partir de lo que ya se conoce he intentado aportar aspectos nuevos sobre este acontecimiento que tanto impacto dejó en nuestro país.

Para la realización de este trabajo partimos de la base de que hubo movimientos migratorios infantiles en la mayoría de las poblaciones debido a la Guerra Civil Española.

Las hipótesis de trabajo son:

- 1- Establecimiento de una pauta lineal de cómo vivió la población infantil la guerra civil. (día a día, cómo lo vivieron, alojamiento)
- 2- Incidencias demográficas en la población infantil civil y refugiada.
- 3- Alteración de la situación existente en las localidades debido a la llegada de niños refugiados.
- 4- Establecimiento de un paralelismo con la situación actual de refugiados en Europa.

Para poder demostrar con evidencias las hipótesis me he planteado unos objetivos:

- Conocer la población infantil (sexo, edad, procedencia) de Cambrils entre el año 1936-1940.
- Conocer la población infantil (sexo, edad, procedencia) de Alcover entre el año 1936-1941.
- Conocer la población infantil (sexo, edad, procedencia) de Tarragona entre el año 1936-1949.
- Analizar la movilidad de la población infantil tanto civil como evacuada.
- Establecer relaciones de semejanza o diferencia entre los datos.
- Evaluar las posibles consecuencias para los municipios.
- Conocer las pautas seguidas en las evacuaciones de los niños.

Una vez terminado el trabajo en las conclusiones podremos comprobar la validación o refutación de las hipótesis y justificar qué consecuencias tuvieron.

En cuanto a las fuentes, se han utilizado tanto primarias como secundarias. En el caso de las primarias las constituyen todas las que he trabajado en los diferentes archivos que he visitado. Fundamentalmente todos los fondos destinados a los refugiados y beneficencia y asistencia social. También son fuentes primarias los padrones de población y los libros de registro de nacimientos y defunciones.

Ha sido importante el seguimiento de los hechos acontecidos a través de la prensa local de la época, que gracias a las hemerotecas he podido consultar.

Las fuentes orales son fuentes muy necesarias ya que ayudan a reconstruir el ambiente que se vivió. He hecho uso tanto de fuentes orales ya escritas y publicadas, fuentes no publicadas y depositadas en los archivos, como de elaboración propia.

En cuanto a las fuentes secundarias he comentado al principio las más relevantes, a nivel general es un tema con muchas publicaciones y cuando se centra en la historia local y comarcal disminuye dejando temas como el que propongo sin ser tratado hasta la actualidad.

Como he comentado la principal fuente utilizada ha sido la documentación de Archivos Municipales, Comarcales, así como el Archivo Nacional de Catalunya. No ha sido una tarea fácil. La localización de las fuentes primarias que me permitieran hacer el estudio ha sido difícil, son muchos los municipios que durante la guerra perdieron la documentación y por lo tanto no podían ser objeto de estudio. Otro aspecto importante es que en el caso de municipios pequeños no tienen un archivo municipal como tal y no sabían de qué fuentes disponían y de cuáles no.

En el caso concreto de Tarragona en el Archivo Municipal hay mucha documentación y los archiveros han sido de gran ayuda. La lástima es que a nivel de colonias infantiles que era el motivo inicial del trabajo no se conserva documentación.

Inicié una investigación para localizar documentos y el resultado fue negativo, ni los registros de sanidad, ni educación, ni los archivos comarcales o de la Diputación de Tarragona conservan documentación acerca de las numerosas colonias que se organizaron en el sanatorio marítimo de la ciudad.

Otro obstáculo con el que me encontré fue con las descripciones de los fondos, en algún caso hay errores y la sorpresa llega cuando la descripción no es la que se espera. En otros casos la descripción es muy breve y en cuanto se analiza el contenido se encuentran pequeños tesoros con información muy relevante.

Otra confusión con la que me encontré fue con los fondos del Archivo Nacional de Cataluña sobre la Guerra Civil provenientes del Archivo de Salamanca. La signatura topográfica no coincidía, la responsable de la sala del ANC me guio con una publicación donde se establecía un paralelismo entre los documentos de uno y otro archivo.

Esto era debido a que con la ley de 2005 de restitución a Cataluña de los “papeles de Salamanca” los fondos que estaban en el Archivo de Salamanca se trasladaron a Cataluña y la signatura topográfica cambió.

Finalmente, y por suerte solo me ha pasado en un juzgado, me he encontrado con reticencias a la hora de consultar los fondos. En uno me hicieron hacer una solicitud y el juez comarcal me dio su autorización y en otro el juez de paz me dejó consultar la documentación, pero me dijo que mejor que no los fuera a consultar más ya que existía información privada en ellos.

Sólo en uno de los archivos me pidieron una solicitud previa, al ser de titularidad privada, el Archivo Montserrat Tarradellas i Macià, a los pocos días pude ir *in situ* a consultar los documentos.

En el caso de las fuentes orales, me sorprendió que una de las personas que quería entrevistar me dijera que no se debían hacer entrevistas de ese tiempo ya que la gente padeció mucho y no era bueno recordarlo. Esto me demostró que a pesar de los más de 80 años desde el inicio de la guerra algunas cicatrices siguen abiertas.

El trabajo consta de cuatro capítulos, en el primero se crea un marco espacio-temporal de la situación en la provincia de Tarragona durante la Guerra Civil. Se hace un análisis de cómo empezó el conflicto, el impacto de los bombardeos, el día a día de la población, la llegada de los niños refugiados a la provincia y cómo se les atendió.

El capítulo dos se centra en la población de Cambrils durante la guerra. Primero aparece una introducción de la situación en particular en la localidad.

Después se hace el vaciado del padrón de habitantes de 1936, fijándonos en aspectos como la edad, sexo y lugar de nacimiento.

En nuestro estudio nos centramos en los niños de 0 a 14 años. A través de unas fichas creadas para el estudio se van analizando las hojas de inscripción del padrón municipal una a una. En el caso de Cambrils, no existe nuevo Padrón de habitantes hasta 1940, así pues, se hace lo mismo con este año. También se analiza de la misma manera la población infantil evacuada. Finalmente se hace una valoración del impacto de la guerra en la localidad durante todos los años del conflicto y primer franquismo.

En el capítulo tercero se hace lo mismo con la localidad de Alcover. En este caso el primer Padrón que se encuentra disponible en el Archivo después del de 1936, es el de 1941.

En el capítulo cuarto Tarragona es la población de estudio. Aquí el número de hojas de inscripción analizadas es mucho mayor que en las dos anteriores, siendo un trabajo largo y costoso. Hay la particularidad que en el archivo de la ciudad se conservan todas las altas y bajas de todos los años del conflicto, por lo que en este capítulo el análisis es de cuatro años correlativos y resulta el más completo de todos.

Me gustaría mencionar aquí que no habría sido posible hacer el trabajo sin la ayuda de todos los archiveros que me ayudaron en los distintos archivos, especialmente a los de las tres poblaciones estudiadas, la hemeroteca de Tarragona, salas locales de bibliotecas, así como en el Registro Civil y sobretodo el apoyo y ayuda continua de mi profesora, la doctora Alicia Alted Vigil.

## CAPÍTULO 1

### LA GUERRA CIVIL EN LA PROVINCIA DE TARRAGONA

En el este capítulo encontraremos un breve resumen de los acontecimientos de la Guerra Civil en la demarcación tarraconense, el objetivo del trabajo no está basado en estos sucesos sino en cómo afectaron estos hechos a la población infantil entre 1936 y 1939. Sí que es necesario hacer una pincelada, para podernos crear un marco espacio-temporal.

La Segunda República había supuesto la victoria de la izquierda sobre la derecha, simbolizaba un periodo democrático del que algunos recelaban. Varias mentalidades se mezclaban con todo ello. La situación se mantuvo hasta 1936, cuando se produjo la sublevación militar.

“El viernes 17 de julio según las instrucciones del General Mola, se sublevan las guarniciones de Marruecos. Entre el 18 y el 20, lo hacen 44 de las 51 de la península”.<sup>3</sup> Este era el principio de los sucesos que marcaron la España de los años 30 que desencadenaron una terrible Guerra Civil que, durante tres años, arrasaría campos, pueblos y ciudades y pondría España en el punto de mira del mundo.

La Guerra Civil española fue sin duda el fenómeno más importante del siglo XX en España, tanto por la guerra, como por los posteriores sucesos que marcaron la historia de nuestro país e incluso de la Europa de mediados del siglo XX siendo nuestro país el principal escenario de ensayos de industria de guerra que se utilizarían después en la Segunda Guerra Mundial.

El 17 -19 de julio de 1936 con la insurrección militar España quedaba partida en dos partes. En Cataluña la balanza fue a favor de la República hecho que provocó después un éxodo de la población tanto hacia Cataluña como hacia el país vecino Francia, como hacia otros como México, Argentina, Bélgica, Reino Unido o la Unión Soviética.

<sup>3</sup> SEGURA, Antoni: “Ara fa seixanta anys”, *AVUI*, Barcelona. 26 de julio de 1996

### **1.1 Días de conflicto bélico**

El rumor de que se produciría un alzamiento no sorprendió a todos los tarraconenses, los ciudadanos más allegados a la política ya tenían información de que se preparaba un golpe de estado. Sabían que había un movimiento favorable a la conspiración. Según Antoni Gavaldá<sup>4</sup> en la Conca de Barberá, Alt Camp y Baix Camp la mayoría que apoyó al golpe fueron carlistas, los falangistas eran minoritarios. El Carlismo, a través del líder Tomàs Caylà Grau tenía más implantación en estas comarcas que la Falange.

En Tarragona, como en otras 7 capitales, la rebelión del 18 - 19 de julio de 1936 quedó frustrada y no se declaró el estado de guerra. A las dos de la mañana del 18 de julio llegaba a la Comandancia Militar de Tarragona un telegrama donde se informaba de la rebelión de las tropas de África. Debería de haber llegado el telegrama definitivo que diera señal a los golpistas de Tarragona para declarar la guerra, pero no llegó. A través de una llamada de un oficial, se dio la orden de proclamar el estado de guerra en Tarragona, lo cual no se cumplió porque el máximo responsable militar en Tarragona, Martínez Peñalver, dijo que no declararía el estado de guerra hasta que no se lo ordenara directamente el Jefe Militar de Cataluña. Así pues, la rebelión de Tarragona quedó frustrada y el regimiento Almansa se mantuvo fiel a la República y puso sus efectivos bajo las órdenes de la Generalitat.<sup>5</sup>

El 21 de julio empezaron los primeros altercados debido a exaltados que vinieron de Barcelona y cuyo resultado fue el incendio del convento de Santa Clara, la liberación de presos comunes de la cárcel y el reparto de armas a los antifascistas.

El 9 de marzo los ejércitos de Franco lanzaron una ofensiva hacia el Frente de Aragón con la voluntad de llegar al Mediterráneo. El ejército Republicano no pudo hacer frente a la ofensiva “nacional” y fue perdiendo posiciones. Los “nacionales” entraron a la provincia de Tarragona entre el 2 y 3 de abril.

<sup>4</sup> SOLÉ SABATÉ, JM; VILLAROYA, J: *Breu historia de la Guerra Civil a Catalunya*. Edicions 62. Barcelona.2005. PP 191-194

<sup>5</sup> SOLÉ SABATÉ, JM; VILLAROYA, J: Op. cit. PP 183-184

La distribución de las fuerzas en la ofensiva hacia la provincia de Tarragona era la siguiente: por parte del ejército Franquista operaba el Ejército Marroquí, el Grupo García Valiño, el Grupo CTV y el Grupo Galicia.

Por parte del Ejército Republicano acudieron a la provincia de Tarragona el Cuerpo V y XV del Ejército Republicano del Ebro y los Cuerpos XXI y XXII del Ejército Republicano de maniobra.

A principios de abril el Cuerpo García Valiño se quedaba a las puertas de Gandesa (Terra Alta), el 3 de abril ocuparon las poblaciones de Villalba dels Arcs, la Fatarella y Pinell de Brai. A partir de este momento el ejército de Franco se concentra en la comarca del Baix Ebre, sobre las poblaciones de Tortosa y Amposta. Más adelante centró la ofensiva en la comarca de la Terra Alta y Mora d'Ebre. La conquista de las tierras catalanas al sur del río Ebro terminó el 20 de abril con la ocupación de Sant Carles de la Rápita. Esta parte del río quedaría incorporada a España bajo el régimen franquista.<sup>6</sup>

Mientras, el General Franco, declinó la posibilidad de avanzar hacia Cataluña y se centró en Valencia. En Cataluña el ejército republicano aprovechaba este tiempo para reorganizarse y poder continuar luchando. El general que estuvo al mando de ello fue Vicente Rojo. En poco más de dos meses se planificó la batalla más terrible que le tocaría vivir a esta demarcación, la Batalla del Ebro.

La madrugada del 25 de julio empezó la batalla, el eje se centraría en Miravet y Riba-roja de Ebro. En un solo día el avance del ejército republicano fue notable. La mañana del 26 la fuerza aérea franquista bombardeó la zona desplegando toda su fuerza. A nivel de medios el gobierno franquista fue muy superior al republicano.

Finalmente, el 16 de noviembre después de 114 días de combate las fuerzas republicanas volvían a cruzar el Ebro. Las consecuencias fueron devastadoras ya que dejó al ejército republicano sin recursos dejando Cataluña prácticamente indefensa para la última ofensiva franquista, la del 23 de diciembre, en la que toda Cataluña quedó bajo el franquismo.

<sup>6</sup> VVAA: *Cataluña, terra d'acolliment. Els refugiats. Catalunya durant la Guerra Civil dia a dia*. Edicions 62. Barcelona, 2006. Volumen 17. PP. 38-45

A parte de la ocupación y de los enfrentamientos terrestres son de destacar los ataques aéreos que padeció tanto Cataluña cómo la demarcación tarraconense en particular durante la primera mitad de la guerra. La fuerza aérea franquista era muy superior a la republicana. Tarragona al estar cerca del Frente de Aragón padeció de primera mano estos ataques.

Tanto la aviación italiana de Mallorca, como la alemana de la Sènia, sembraron el pánico durante meses en la demarcación. Bombas y metrallas eran habituales durante el día, incluso existía un hidroavión que ametrallaba durante la noche.

Los ayuntamientos tuvieron que confeccionar instrucciones para la población sobre cómo actuar en caso de bombardeo y dar consejos de protección. Las instrucciones básicas eran que la población hiciera caso de las sirenas, que apagaran las luces, que pararan la circulación de coches o trenes por la noche, que protegieran los hogares como las ventanas, que buscaran refugios en sótanos... Es importante remarcar que muchos de estos no sirvieron de nada pues nadie se imaginaba la ingente cantidad de bombas que cayeron sobre la demarcación.

Cuando el pánico hacia el peligro que venía del cielo fue mayúsculo se constituyeron las juntas locales de Defensa Pasiva (JLDP) que acelerarían la construcción de refugios antiaéreos buscando la financiación de las obras.

Hacia 1938 Tarragona disponía ya de 60 refugios con capacidad para unas 20.000 personas, lo mismo sucedió en otras poblaciones de la provincia.

En las diez comarcas de la provincia de Tarragona se construyeron 299 refugios. Las comarcas del Baix Camp (129) y la del Tarragonès (95) son las que más refugios antiaéreos tenían, de hecho, eran las dos comarcas que concentraban el volumen más alto de población de la provincia.<sup>7</sup>

Las consecuencias de los bombardeos a nivel de población total sobre la provincia de Tarragona fueron importantes, 642 personas murieron a causa de los bombardeos, ninguna comarca quedó libre de bajas a causa de los mismos.

<sup>7</sup> VVA: *Atles de la Guerra Civil a Catalunya*. Edicions Dau. Barcelona. 2010. Pàg 489



Las más afectadas fueron el Tarragonès (253) y el Baix Camp (192) que como he dicho anteriormente eran las que más población tenían. Hay que añadir también que Tarragona contaba con un puerto marítimo bastante importante por lo que se convirtió en un objetivo. Las menos afectadas fueron las que están en el interior como la Conca de Barberà (13), el Alt camp (4), Priorat (16), la Terra Alta (5) o la Ribera d'Ebre (5).<sup>8</sup>

La ciudad de Tortosa fue especialmente maltratada durante la Guerra Civil, como otras poblaciones situadas cerca del Ebro tuvo que padecer por partida doble, la nacional y la republicana. Recibió el asedio de las bombas con la consiguiente destrucción, incluso la casa consistorial se estableció en el Perelló, población situada a kilómetros de Tortosa.



Detalle del bombardeo de Tortosa 03/12/1937 (ref. 072)  
Archivo Nacional de Catalunya

Los niños no se escaparon de estos bombardeos y sólo en la provincia de Tarragona 85 niños murieron a causa de las bombas. No hay ninguna comarca tarraconense que no tuviera que lamentar la muerte de algún niño. Las dos comarcas que más niños perdieron fueron el Tarragonès (34) y el Baix Camp (22).<sup>9</sup>

<sup>8</sup> ARNABAT, R; IÑIGUEZ, D: *Atac i defensa de la Reraguarda. Els bombardejos franquistes a les comarques de Tarragona i Terres de l'Ebre, 1936-1939*. Cossetània Edicions. Gràfiques Moncunill. Valls. 2013. PP. 753-780

<sup>9</sup> ARNABAT, R; IÑIGUEZ, D: Op. cit. PP. 753-780

Un caso particularmente triste es el de los niños muertos en la Conca de Barberà, de los 4 niños que perdieron la vida, tres eran de la misma población, de Espluga de Francolí, una población pequeña, sin industrias ni grandes ejes de comunicación por lo que el balance de la situación todavía es más grande. En esta comarca hubo 13 muertes en total por los bombardeos, el porcentaje de mortalidad infantil de la comarca fue muy alto, un 30'76%. Espluga de Francolí registró el 75 % de la mortalidad infantil de la comarca a causa de los bombardeos con lo que queda patente lo que algunos territorios de la demarcación tarraconense padecieron.

Por poblaciones las ciudades de Tarragona (30) y Reus (21) fueron las que más niños muertos registraron.

Si analizamos las muertes por franjas de edad, en toda la demarcación, de la franja de edad de 0 a 4 años murieron 22 niños, de 5 a 9 años 26 y de 10 a 14 años 37.

**Tabla1: Víctimas infantiles de los bombardeos en la provincia de Tarragona**

<b>Alt Camp</b>	1
<b>Baix Camp</b>	22
<b>Baix Ebre</b>	11
<b>Baix Penedès</b>	7
<b>Conca de Barberà</b>	4
<b>Montsià</b>	1
<b>Priorat</b>	2
<b>Ribera d'Ebre</b>	2
<b>Tarragonès</b>	34
<b>Terra Alta</b>	1
<b>TOTAL:</b>	85

Fuente: Elaboración propia a partir de ARNABAT, R; IÑIGUEZ, D: *Atac i defensa de la Reraguarda. Els bombardejos franquistes a les comarques de Tarragona i Terres de l'Ebre, 1936-1939.* Cossetània Edicions. Gràfiques Moncunill. Valls. 2013

Según Antoni Segura: “Las comarcas tarraconenses representaban en 1936 entorno al 12 % de la población total de Cataluña, pero aportaron el 17’8 % de las víctimas ocasionales por la represión republicana, el 24’1 % de las producidas por la represión franquista y el 13’1 % de las provocadas por las bombas de la aviación al servicio de Franco”.<sup>10</sup>

## **1.2. Alud de niños refugiados**

Como ya hemos visto la Guerra provocó miedo entre los que no compartían las ideas de los militares sublevados y la población que les apoyó. Esto dio como resultado desplazamientos de la población a zonas seguras, unas veces de manera preventiva o temporal, otras de manera definitiva, provocando el exilio de muchos españoles, algunos de ellos se quedaron en el camino y no llegaron a ver la nueva tierra de acogida.

Antes de focalizar la atención en la población infantil, muestro a grandes rasgos la población refugiada en general en la provincia de Tarragona.

En el archivo Montserrat Tarradellas i Macià, se conserva una relación de refugiados a cargo del Departamento de Asistencia Social de la Generalitat de Cataluña. Una vez estudiado el documento, se cuentan un total de 568.254 a día de 15 de noviembre de 1937.<sup>11</sup>

Su llegada a los distintos lugares de acogida estuvo relacionada con la situación en los frentes de Guerra. Los medios de transporte con los que llegaron fueron los marítimos, ferroviarios y por carretera. Llegaban tanto niños solos como familias enteras.

El caso de Tarragona es bastante particular al tener el puerto marítimo. El puerto de la ciudad se utilizó al principio del conflicto para evacuar a población. La marina inglesa había evacuado hasta el primero de octubre de 1936, once mil personas a lo largo de toda la costa española.

<sup>10</sup> SEGURA, Antoni: “Memòria i oblit”, *Avui*, 13 de noviembre de 1999

<sup>11</sup> Archivo Montserrat Tarradellas i Macià (en adelante AMTM).12.1 Refugiados. GC-47

Los países que tenían residentes en España decidieron enviar buques de sus respectivas armadas a los puertos españoles para repatriar a quienes quisieran abandonar España.

El 13 de octubre de 1936 llegó al Puerto de Tarragona un buque el “Nyassa” y el “Douro”. Los pasajeros eran refugiados políticos en Portugal y que como consecuencia de lo que estaba pasando se refugiaron primero en Portugal para ser devueltos posteriormente a las autoridades españolas. Sobre los refugiados del buque Nyassa se procedió del siguiente modo: “Tras el desembarco, los expedicionarios fueron trasladados en autobuses a la plaza de Toros para su clasificación y posteriormente alojados en el cuartel de Infantería, Hospital Civil y en algunos hoteles y residencias”.<sup>12</sup>

También en 1936 llegó al Puerto de Tarragona el “Ciudad de Barcelona” con 500 pasajeros que pasarían a ser refugiados. Otros refugiados que llegaron procedían de Málaga y de Almería, en este último caso llegó un motovelero, el “Cala Engosauba” con 600 refugiados. En otra oleada vendrán 1700 evacuados de estas mismas dos zonas.

A partir de 1937 ya no recalaban en Tarragona más buques de guerra de bandera extranjera. Los evacuados por mar procedentes de Tarragona debieron hacerlo a través de otros puertos.

En la provincia de Tarragona el año 1937 se contabilizaron entre 10.000 y 20.000 personas refugiadas dependiendo de la bibliografía consultada.

La demarcación de Tarragona fue una de las primeras zonas en recibir a niños que habían sido enviados por sus familias para huir de territorio hostil y dirigirse hacia sitios seguros hasta el momento.

En una disposición del Diario Oficial de la Generalitat de Cataluña (DOGC) del día 25 de noviembre de 1936 la Generalitat pedía a todos los Ayuntamientos una relación de los refugiados existentes. Pocos Ayuntamientos conservan esta relación.

<sup>12</sup> GONZÁLEZ HUIX, FJ: *El puerto y la mar de Tarragona durante la Guerra Civil 1936-1939*. Institut d'estudis tarraconenses Ramon Berenguer IV. Diputació de Tarragona. Tarragona.1995. Pág 70.

He podido construir la relación de refugiados de Reus y su procedencia ya que el Archivo Comarcal del Baix Camp (ACBC) sí conserva algunos de estos listados. En el caso de Reus, en el Censo de refugiados de 31 de enero de 1938 había 2096 refugiados<sup>13</sup>. (Ver tabla 3 del anexo) La primera persona inscrita como refugiada llegó el 22 de febrero de 1936, antes del alzamiento, y procedía de Málaga.

El número de refugiados más alto en Reus corresponde, a los menores de 18 años (911), siendo prácticamente el doble que las dos franjas de edades posteriores, de 18 a 30 años y de 31 a 50. La cifra más baja la representan los mayores de 50 años, siendo los varones (87) casi la mitad que las mujeres (149) de esta franja de edad. Esto da más fuerza a lo que se produjo durante la Guerra Civil con los niños, que no era otra cosa que el intentar protegerlos y aislarlos del conflicto bélico alejándolos de él y enviándolos a otras zonas más seguras de la geografía española. En cuanto a la franja de población más baja, los mayores de 50 años, al principio no se movieron, pero en cuanto el conflicto fue avanzando muchos de ellos también se refugiaron a otras zonas más seguras.

El porcentaje de menores de 18 años refugiados en Reus representaba en 1938 un 43,46 % sobre el total de población refugiada con lo que la ciudad tuvo que volcarse en ayudar a esta población tan numerosa y frágil al mismo tiempo.

En el AMTM se conserva un informe estadístico<sup>14</sup> referente a todas las veguerías en las que estaba dividida Cataluña. Con el nuevo Gobierno de la República, en Cataluña, se dejaron de utilizar las provincias como organización territorial, estas fueron sustituidas por las veguerías. La provincia de Tarragona estaba formada por la III, IV y V veguería. La fuente es muy importante, ya que nos ofrece mucha información. (ver tabla número 4 del anexo)

Del informe estadístico podemos ver que la IV veguería (Conca de Barberà, La Ribera, Priorat y Baix Camp) es la que más refugiados acogió con un 7,27% del total de población en agosto de 1938. Destaca la Conca de Barberà que ya en agosto de 1938 superaba el 10% de población refugiada.

<sup>13</sup> Archivo comarcal del Baix Camp (en adelante ACBC). S.T. 1103

<sup>14</sup> AMTM. 12.1 Refugiados. GC-47

En la V veguería (Baix Ebre, Montsià y Terra Alta), de las tres comarcas, dos ya estaban ocupadas y la tercera, el Baix Ebre, se ocupó posteriormente. En cuanto a la III veguería (Garraf, Alt Penedès, Baix Penedès, Alt Camp, Tarragonès), la distribución actual no coincide con la de 1938, puesto que el Garraf y Alt Penedès forman parte de la provincia de Barcelona actualmente. La comarca del Baix Penedès fue la que más refugiados acogió con un 9,13% respecto a la población total.

De los listados mensuales de los refugiados que hay depositados en el Archivo Nacional de Cataluña<sup>15</sup> que acogían los Ayuntamientos y por los que los mismos cobraban 2 pesetas por refugiado acogido, podemos constatar los refugiados por meses, en 1937. En las capitales de comarcas que conforman el Camp de Tarragona se puede observar que según los datos que se conservan, Reus fue una de las ciudades de la provincia que más refugiados acogió en 1937, alcanzando la cifra más alta en septiembre con 2139 refugiados. Sorprende la bajada drástica que se registra en el mes de diciembre con tan solo 211 refugiados. Esta bajada también ocurre en la ciudad de Tarragona donde se pasó de 1008 refugiados en el mes de noviembre a 108 en diciembre. Es posible que estos refugiados se distribuyeran por otras poblaciones o incluso que se dirigiesen hacia Francia con la intención de cruzar la frontera. En las otras ciudades también hay un retroceso de refugiados en el mes de diciembre, pero de menor importancia. Solo hay una capital de comarca que aumentó los refugiados en el mes de diciembre y fue El Vendrell.

En las comarcas que geográficamente se encuentran cerca del río Ebro destaca por encima de todas, la comarca del Baix Ebre. Solo en la capital, Tortosa, en noviembre de 1937 se registraron 2371 refugiados, de ellos más de 2000 ya no estaban en diciembre.

Este hecho concuerda con la situación que se estaba viviendo en la zona, que fue fuertemente bombardeada y castigada por tierra con los enfrentamientos y que obligó a la población que se había refugiado en esta zona a tener que volver a desplazarse hacia otras zonas sin enfrentamientos bélicos.

<sup>15</sup> Archivo Nacional de Cataluña (en adelante ANC) ANC 1-1 T1647,1634,1834,1718,1655, 1699,1710

La comarca del Montsiá también acogió a muchos refugiados que seguramente provenían del Frente de Aragón, en este caso a diferencia de Tortosa, en la capital, Amposta, los refugiados en diciembre no se desplazaron y se quedaron en la zona.

Uno de los aspectos más conmovedores fue el de los niños. Muchos de ellos perdieron la vida sin comprender qué estaba pasando. Ellos eran víctimas de una guerra provocada por la gente mayor que nada tenía que ver con ellos. Fueron de los primeros en morir y los que sobrevivieron tuvieron que hacerlo con el peso de los vividos y sus consecuencias. Muchos fueron testimonios de cómo sus padres desaparecían y no volverían jamás, otros tuvieron que hacer un viaje no deseado y no volvieron. Una parte de nuestra sociedad ha crecido sin tener una referencia paterna o materna, han crecido en hogares con familias fuera del prototipo de “familia nuclear”.

El Gobierno republicano para proteger a la población infantil pensó en evacuar a los niños hacia zonas más seguras. Era una idea nueva pues no se había hecho en ningún país con anterioridad. Los primeros niños evacuados fueron los vascos y lo hicieron al extranjero. Después hicieron lo mismo otras comunidades. Las evacuaciones no fueron todas al extranjero, también hubo evacuaciones internas. El motivo de sacar a los niños del país, de su zona de confort, no era otro que el de salvaguardar el futuro del mismo. Los niños, en cualquier territorio son el futuro del día de mañana, los futuros dirigentes. El gobierno republicano debía de estar convencido de que ganaría la Guerra al organizar toda esta infraestructura inaudita hasta la fecha.

A estos niños se les intentó dar una situación de normalidad teniendo en cuenta la situación que se vivía. Se crearon centros escolares para refugiados para que avanzaran en su educación.

Así lo demuestra el discurso de Josep Tarradellas del día 1 de marzo de 1938: “Las disposiciones que la Generalitat ha ido dictando en este período de guerra, han permitido que a Barcelona hayan ingresado un contingente de más de 60.000 niños, además de los que ya había, a nuestras escuelas, y que, al resto de Catalunya, más de 50.000 niños hayan podido acogerse, también, a nuestras instituciones escolares”.<sup>16</sup>

<sup>16</sup> VVAA: *Cataluña, terra d'acolliment. Els refugiats*. Op. cit 93

El estudio de los niños refugiados en la provincia de Tarragona es prácticamente inexistente. Son muchos los Ayuntamientos que no conservan listados de refugiados por edad y sexo. De las seis capitales de comarca del Camp de Tarragona, solo tres conservan parcialmente listados de refugiados, Tarragona, Reus y Falset.

Según la relación de refugiados de la ciudad de Reus,<sup>17</sup> durante el mes de febrero y junio de 1938, en el mes de febrero se registraron 479 inscritos, en este listado no aparece el lugar de procedencia de los refugiados, solo el lugar donde nacieron. (Ver tabla 7 del anexo) En total hay 146 niños. La franja de edad de 0 a 4 años es la más baja, los otros dos grupos de edad son prácticamente similares. Sorprende que de los 146 niños 107 nacieron en Madrid, 27 en Toledo y solo los 12 restantes lo hicieron en otras capitales españolas.

En el mes de junio aparecen 580 inscritos de los cuales 251 son niños. La franja más alta la representaban los niños y niñas de 5 a 9 años. No hay diferencias entre niños y niñas, apenas 3. En el mes de junio la procedencia fue más variada que en el mes de febrero, había niños procedentes de 17 provincias distintas. En este caso Zaragoza fue la provincia que más niños evacuó, con 56. Después le siguió Madrid con un total de 52 niños, Asturias (33), Guipúzcoa (20), Málaga (17), Teruel (14), las otras aportaron menos de diez niños cada una.

He podido hacer una relación de los niños refugiados en la comarca según edad, población de acogida y lugar de procedencia, en la comarca del Priorat, gracias a un estudio de Miquel Martorell Garau<sup>18</sup>

En la comarca se refugiaron 54 niños y niñas, siendo el grupo más numeroso el de 5 a 9 años. (Ver tabla 9 y 10 del anexo)

Procedían de 15 provincias españolas distintas, siendo las mayoritarias Málaga (11), Guipúzcoa (8), Asturias (8), Vizcaya (4) o Jaen (3). Por municipios los que más refugiados acogieron fueron los de Gratallops con 18 seguido de Vilella Alta con 12.

La presencia de niños refugiados vascos fue muy significativa. El gobierno vasco se trasladó a Cataluña debido a los acontecimientos bélicos. Ejercía desde Cataluña y tenía su organización logística instalada en Cataluña.

<sup>17</sup> ACBC: Fondo refugiados S.T. 1103

<sup>18</sup> MARTORELL GARAU, M: *Els refugiats de les zones de Guerra al Priorat. 1936-1939*. Centre Cultural i Recreatiu La Unió de Torroja del Priorat i Arxiu Comarcal del Priorat. 2006. Tablas Anexos.



El 18 de octubre de 1937 el Gobierno vasco se establecía en Barcelona y continuaba disfrutando de su legitimidad. Se establecieron también los partidos políticos, asociaciones culturales.

En la provincia de Tarragona llegaron niños vascos refugiados, se tiene constancia de ellos en las comarcas del Tarragonés, Baix camp y Alt Camp.

La población que más niños y niñas vascos acogió fue Valls con un total de 143, las otras tres poblaciones fueron Vilaseca (74), Mont-roig del Camp (74) y Vandellós (67). Los pueblos se volcaron en ayudar a la población infantil que se refugió en los pueblos de acogida.<sup>19</sup>

### **1.3. ¿Cómo se atendió a los niños durante la guerra?**

En este apartado se dan evidencias de cómo se atendieron a los niños durante la guerra, tanto si procedían de la evacuación que había hecho el Gobierno de la República cómo si habían llegado con sus familias o los niños autóctonos de la provincia de Tarragona. Dentro de los aspectos de la manutención, se tratarán aspectos referentes al alojamiento, a la sanidad, la educación y la asistencia social de los niños.

El primer problema con el que se encontraron los dirigentes de los pueblos fue el de la manutención, pronto fue evidente que hacían falta recursos extraordinarios para hacer frente a la situación que se estaba viviendo.

El 22 de octubre de 1936 se publicó en el Diario Oficial de la Generalitat la concesión de un crédito de 2.000.000 de pesetas a la Comisión delegada de la Generalitat en Tarragona para los gastos de los refugiados.

Según el comisariado de asistencia a los refugiados de guerra, en 1937, solo en la circunscripción de Tarragona se destinaron 9.346.014 millones de pesetas.

Tres de las principales ciudades de la provincia de Tarragona, Valls, Reus y Tarragona, recibieron avances reintegrables para atender a los refugiados.

Entre marzo de 1937 y diciembre de 1938 la ciudad de Valls recibió 319.000 pesetas. La ciudad de Reus recibió 1.000.000 de pesetas y la capital de la provincia recibió 760.000 pesetas.<sup>20</sup> (Ver tabla 11 del anexo)

<sup>19</sup> VVAA: *Atles de la Guerra Civil a Catalunya*. Op. cit. P. 391

<sup>20</sup> ANC.Censo de refugiados de Tarragona en 1937. S.T. ANC 1-1-T 1647, 1634, 1834, 1718, 1655, 1699, 1710

Podemos comprobar cómo la ciudad de Reus es la que recibió más dinero y por consiguiente la que recibió a más población necesitada.

El alojamiento de estos niños dependió de la situación particular de cada uno de ellos. Si llegaban en compañía de sus familiares se alojaban en casas abandonadas o edificios confiscados por el gobierno de la República como antiguos hospitales de la iglesia, casas rectorales, conventos. En la ciudad de Tarragona algunas familias se alojaron en los mismos refugios de la ciudad. En Cambrils se utilizaron las pequeñas casitas de pescadores para vivienda. En Valfogona de Riucorb se utilizó para vivienda el antiguo balneario y en la Selva del camp se confiscó la rectoría.

En la misma Selva del Camp, en el antiguo convento de Sant Rafael se compartía el edificio entre refugiados y el colegio para niños del pueblo. Debido a un caso de tuberculosis, con el consiguiente riesgo de infección, se pidió que se aislara el enfermo a otras dependencias ya que el caso podía representar un peligro para los escolares que convivían en el edificio. Todo ello se recoge en las actas municipales del 25 de agosto de 1937 del municipio de la Selva del Camp.<sup>21</sup>

Una de las formas de alojamiento propia de la guerra civil española fue la de las colonias infantiles. Durante la guerra se organizaron numerosas colonias escolares. El origen de las colonias infantiles proviene de Europa a finales del s.XIX. Esto se trasladó a España haciéndose las primeras colonias en 1887 en ciudades como Barcelona, Madrid o Bilbao. Estas buscaban velar por la salud de los niños, ofrecían un servicio a los niños con problemas de salud y también para llenar el vacío estival.

Se ubicaban en la playa o bien en la montaña. Durante la Guerra con la gran cantidad de niños refugiados el Gobierno de la República organizó las Colonias de la Guerra. El 7 de agosto de 1936 se anularon las subvenciones para colonias de verano y se dispuso que las colonias existentes acogieran las primeras expediciones de evacuados.

El 25 de febrero de 1937 se creó la Delegación Central de Colonias, dependiente de la Dirección General de Primera Enseñanza con la finalidad de organizar colonias para los niños de edad escolar evacuados y garantizarles una atención pedagógica.

<sup>21</sup> Archivo Histórico Municipal de la Selva del Camp (en adelante AHMSC) S.T. 7097

Es difícil cuantificar el número de colonias de este periodo. Según Miguel de Castro Marcos<sup>22</sup>, en 1937 había 153 colonias en régimen colectivo y 406 en régimen familiar, en total se atendían casi a 45.246 niños. Las colonias se establecieron básicamente en Cataluña, Aragón y Valencia.

Esta cifra concuerda más o menos con la que ofrecía Regina Lago<sup>23</sup> en septiembre de 1937, la diferencia era de cinco colonias más en régimen colectivo, 156 en total.

Cada una tenía un director responsable, distintos maestros y personal auxiliar. Algunas de estas colonias tuvieron que convertirse en Campo de Refugiados con la llegada de las tropas franquistas.

Las colonias de guerra procuraron mantener sus fines higiénicos, sanitarios y preventivos además de los instructivos. Existían dos tipos de colonias, las colectivas y las familiares.

Colonias colectivas: Albergaban de 25 a 100 niños. Había profesores y un director de la colonia. Los niños hacían trabajos agrícolas, escolares, construcción de muebles sencillos. Se fomentaba el trabajo cooperativo y la solidaridad.

Colonias familiares: Los niños eran admitidos en las casas de familiares.

A cada grupo de 50 o 60 niños se le asignaba un maestro que les daba clase o bien se integraban en las escuelas de las localidades. Las colonias se ubicaban en mansiones señoriales, caseríos, palacios y fincas abandonadas o confiscadas.

En el Boletín Oficial de la Generalitat 215 aparece una orden por la cual el gobierno se apropia de fincas para destinarlas al establecimiento de Residencias Colonias y alojamiento de refugiados.

Para su manutención también se dispusieron partidas, el 27 de octubre de 1937 por ejemplo, se habilita un crédito de 50.000 pesetas para poder pagar la instalación de colonias y residencias escuela para los niños refugiados.<sup>24</sup>

<sup>22</sup> FERNÁNDEZ SORIA, JM: "La asistencia a la infancia en la guerra civil. Las colonias escolares". Madrid. *Revista de Historia de la Educación*, 6, 1987. P.113.


<sup>23</sup> ALTED VIGIL, A: "Las consecuencias de la Guerra Civil española en los niños de la República: de la dispersión al exilio". *Espacio, Tiempo y Forma*, Serie V, Historia Contemporánea, t 9, 1996. P. 213

<sup>24</sup> ANC: ANC1-1-T-16435

El valor de la instalación de una colonia para 20 niños suponía 10.268,50 pesetas más 3000 pesetas al mes de mantenimiento.<sup>25</sup> Los gastos podían variar en función de los niños que albergaba la colonia. Estas colonias tenían comedor, cocina, clase, sala de costura, sala de planchar, enfermería y secretaría. Cabe decir que las dependencias existían en función del edificio en el que se instalaba la colonia.

El gasto destinado al servicio de las colonias fue muy importante, según el documento de Relaciones presentadas al Departamento de finanzas correspondiente a las colonias de asistencia infantil.<sup>26</sup> Se acreditaron subsidios desde el mes de septiembre de 1937 a diciembre por un importe de 109.866 pesetas y otro de todo el año 1938 por un importe de 848.480 pesetas.

En total entre 1937 y 1938 se registraron gastos destinados a las colonias infantiles por un importe de 958.346 pesetas.



Niños jugando a básquet en un espacio habilitado para refugiados.  
ANC1-1-N-1258

En la provincia de Tarragona hubo distintas colonias infantiles pero la información que se dispone de ellas es muy poca. Sí que hay información de las colonias que se hicieron antes de que estallara el conflicto. En Reus se encuentran los expedientes de organización de colonias escolares ya desde 1932:

<sup>25</sup> FERNÁNDEZ SORIA, JM: Op. cit. P.111.

<sup>26</sup> AMTM. 12.1 refugiados, GC-48

En una carta enviada al Ministerio de Instrucción Pública y Bellas Artes, el Alcalde de Reus pedía al gobierno subvención para las colonias escolares: “El municipio no tiene medios de aumentar la consignación destinada a satisfacer el coste de las mismas, ya que las disponibilidades del presupuesto no lo permiten, se ve en la precisión de recurrir al Estado solicitando una subvención para el sostenimiento y mejora de las colonias escolares de que se trata. El gobierno accedió esta petición y concedió 4000 pesetas para la organización de dichas colonias”.<sup>27</sup>

En el Alt Camp también hay referencia a colonias que niños de Valls hicieron a la playa de Calafell (mar) y en Fonscaldes (montaña).<sup>28</sup>

En tiempo de conflicto se registraron colonias en la provincia de Tarragona en Cornudella del Montsant, Pratdip, Manlleu (niños procedentes de Reus), Salou, Vilafortuny, Vallbona de les Monges, Prades, Montblanc o Ulldemolins.<sup>29</sup> De las colonias de Cornudella de Montsant se conserva documentación de la ubicación, el Mas de les Moreres y del inventario de la casa, todo ello del 22 de septiembre de 1937. En el caso de Pratdip, se conserva también un plano de las instalaciones y equipamiento del lugar y unas reflexiones de jefe de las colonias Josep Queralt entorno a la vida y organización de unas colonias escolares.<sup>30</sup>

Ya en 1938, el Ayuntamiento de Reus organizó unas colonias escolares en Manlleu para 206 niños. Se redactaron unas instrucciones para adjudicar que niños podían ir a las colonias y cuáles no.<sup>31</sup>

En una carta al Comité de Ayuda Infantil de la Retaguardia el Ayuntamiento de Reus, en agosto de 1937, pide ayuda para las colonias escolares y se hace notar que solo en la ciudad de Reus hay más de 1000 niños refugiados.<sup>32</sup>

<sup>27</sup> ACBC. S.T. 5826, colonias escolares.

<sup>28</sup> GAVALDÀ TORRENTS, A: “Les colònies i semicolònies escolars a Valls durant la Segona República. Les concepcions ideològiques. L'organització teòrico-pràctica i els seus resultats”. *Quaderns Vilaniu*. NÚM 16.1989. PP. 28-31

<sup>29</sup> ACBC. S.T. 5826, colonias escolares

<sup>30</sup> ACBC. S.T. 5826, colonias escolares

<sup>31</sup> ACBC. S.T. 5826, colonias escolares

<sup>32</sup> ACBC. ST. 6683 Libro correspondencia salida 813 de 1938.

Se sabe que en el Sanatorio de la Savinosa en Tarragona hubo instalada una colonia, aunque no se conservan los registros ni documentación. En Espluga de Francolí se ubicó una colonia organizada por la Federación Comarcal del Baix Camp (Reus). En Castellvell del Camp se organizó una colonia con 90 niños que recibían ayuda de la Sociedad de Amigos conocidos como cuáqueros. Existieron también dos colonias en Tarragona sostenidas por organismos extranjeros. Una situada en el Perelló, con 64 niños que sostenía la organización Social Workers Committee New York. En Ribarroja estuvo la otra con 40 niños gracias a Particulares de nacionalidad egipcia.<sup>33</sup>

La situación llegó a ser tan grave que se crearon cantinas para que los niños pudieran tener una comida en condiciones durante el día.<sup>34</sup> Se establecieron 6 cantinas infantiles alrededor de Tarragona. (Ver tabla 12 del anexo) En total 848 niños de la demarcación comían en estas cantinas. Destacan poblaciones como Barberá de la Conca (95) o Segarra del Gaià (Santa Coloma de Queralt, 205) con un alto número de niños atendidos y más si se tiene en cuenta lo pequeñas que eran esas poblaciones.

Las poblaciones también organizaron colectas para los niños para recoger zapatos, ropa y algunos alimentos, aunque la situación de la población ya era de por sí complicada. En estos momentos de fue cuando se demostró la solidaridad de la gente hacia un sector de la población tan vulnerable.

Relacionado con la solidaridad y para que los niños se olvidaran por un momento de todo lo que estaba pasando se organizó la “Setmana de l’Infant” en la provincia de Tarragona y se recogieron juguetes para los niños y dinero en metálico para sus necesidades.

Varias poblaciones aportaron dinero para esta campaña como La Canonja (75 pesetas), Els Garidells (15 pesetas), Tamarit (25 pesetas) También la Cooperativa Obrera Tarraconense (5 pesetas) en total se recaudaron 2.305 pesetas y más de 290 juguetes.<sup>35</sup>

<sup>33</sup> FERNÁNDEZ SORIA, JM: Op. cit. 114-115

<sup>34</sup> ANC. S.T. ANC 1-1-T-6615

<sup>35</sup> *Diari de Tarragona*. Tarragona. 31 de diciembre de 1936.

Las muestras de solidaridad no fueron sólo de la población civil de las zonas de acogida. Un largo número de organizaciones humanitarias prestó ayuda a los niños y a la población civil española. En el caso concreto de la demarcación de Tarragona algunas de las organizaciones que ayudaron en la zona fueron: Socorro del POUM, de la Sección Catalana del Socorro Rojo Internacional; Pro Infancia Obrera; Comité de Ayuda Suiza a los Niños de España; Servicio Internacional de los Amigos (cuáqueros); Social Workers Committee New York; Gente particular de nacionalidad egipcia; Federación Comarcal del Bajo Campo (Reus).

También hubo ayuda de gente relevante, una de ellas la del conocido músico tarraconense Pau Casals, que en el exilio envió 30 cajas de leche condensada para los niños desde Francia.

De todas las organizaciones que prestaron ayuda humanitaria, una de las que se centró en la ayuda a la población infantil poniendo en marcha muchos proyectos fue la Sociedad Religiosa de Amigos conocida como cuáqueros.

Esta iniciativa procede de Inglaterra donde se creó el Comité Español, desde allí, se enviaba delegados a las zonas necesitadas para valorar de primera mano la situación, se evaluaba y se establecía el tipo de ayuda más indicada para la zona. Se tomaba la decisión de hacer el proyecto y se buscaba financiación para el mismo. La misma organización se ocupaba de buscar donativos a empresas, organismos y gobiernos y enviarlos después a los sitios que lo necesitaban.

La ayuda de los cuáqueros durante la Guerra Civil fue muy importante en toda la demarcación. En Tarragona ciudad 307 niños comían en las cantinas infantiles de refugiados, otros 71 niños los hacían en el Sanatorio de la Savinosa.

En el Baix Camp 765 niños comían gracias a esta organización, las poblaciones que organizaron cantinas fueron Castellvell del Camp, Reus, Riudoms y la Selva del Camp. En estas cantinas iban niños refugiados, población civil infantil y niños de las colonias infantiles.

En la Conca de Barberà fueron 468 los niños que comieron gracias a la Sociedad Religiosa de Amigos. Se abrieron cantinas en Barberà de la Conca con 93 niños, en Montblanc donde comían 170 niños y en Santa Coloma de Queralt con 205 niños. En total gracias a esta organización un total de 1611 niños recibieron ayuda de los cuaqueros.<sup>36</sup>

<sup>36</sup> SERRA SALA, R: Ajuda humanitària dels quàquers als infants de Catalunya durant la guerra civil 1936-1939. Tesis Doctoral. Universidad de Girona. 2006. PP. 183-187

La ayuda humanitaria recibida durante la Guerra Civil se extendió por todo el país. La obra de la Cruz Roja es quizás la más conocida y de gran valor.

La guerra civil estalló en julio y la Institución tuvo que adaptarse a las circunstancias, dividiendo sus acciones en los dos bandos en lucha. El Comité Internacional de Ginebra, nombró un delegado, Marcel Junod, para que se trasladara a España e iniciara la reorganización de los socorros en los dos bandos. El 21 de agosto de 1936 el Comité Internacional de la Cruz Roja (CICR) dirigió una circular a las Sociedades Nacionales comunicando su intención de enviar un delegado a España e informaba un número de donaciones de diversa procedencia para el socorro español.<sup>37</sup>

En 1936 se estableció en Ginebra, en la sede de la Cruz Roja Internacional, el “Servicio de España”, allí llegaban peticiones, búsquedas y consultas sobre gente desaparecida. En 1938 les llegaban de 20.000 a 40.000 peticiones de consulta por semana.

En España se establecieron delegaciones por el territorio español para ayudar a la gente, estas delegaciones estaban repartidas entre lo que se denominó España gubernamental (Madrid, Barcelona, Valencia, Bilbao y Santander y zona nacional (Burgos, San Sebastián, Zaragoza y Sevilla). Cuando la guerra avanzó los comités disminuyeron y su labor la continuaron los Comités locales. Ya en 1939 su labor continuó en el extranjero en favor de los exiliados en terreno internacional.<sup>38</sup>

A finales de mayo de 1938 el total de donativos recibidos por el CICR para España se elevaba a 1.282.291 francos suizos.<sup>39</sup>

El comité de Ayuda Suiza a los niños de España se instaló en España en 1937 y provenía del Servicio Civil Internacional (SCI). Una de las enfermeras que llegó fue la célebre Elisabeth Eidenbenz, conocida por su labor posterior en la Maternidad de Elna. Este comité hizo una gran labor humanitaria en las tres ciudades donde se instalaron, Valencia, Madrid y Barcelona. Su principal objetivo era la acogida de niños y fueron primordiales los comedores sociales que crearon para que los niños pudieran comer.<sup>40</sup>

<sup>37</sup> CLEMENTE, JC: Historia de la Cruz Roja española. Cruz Roja Española. Madrid. 1986. PP. 162-164

<sup>38</sup> ALTED, A; FERNÁNDEZ, D: *Tiempos de exilio y solidaridad. Maternidad Suiza de Elna (1939-1944)* UNED. Madrid. 2014. PP. 23-39

<sup>39</sup> CLEMENTE, JC: Historia de la Cruz Roja española. Op. cit. PP. 164

<sup>40</sup> ALTED, A; FERNÁNDEZ, D: Op. cit. 71-84



Los niños se impusieron como un objetivo central de las acciones de solidaridad.<sup>41</sup>

Otro aspecto muy importante fue el de la sanidad, ya que muchos niños llegaron en condiciones deplorables y la situación de conflicto bélico no ayudaba en mejorarlas.

La salud de los niños fue un hecho que preocupó mucho, tanto a las autoridades catalanas como al gobierno de la República. Se hicieron unas fichas sanitarias individuales para saber a qué se enfrentaban y sobretodo como motivo de prevención. En el AMCAM se conserva un modelo de la encuesta que debían rellenar los Ayuntamientos en relación al estado de los refugiados.<sup>42</sup> En esta encuesta se pregunta el día en que llegaron, dónde y cómo están alojados, el estado sanitario en que se encuentra, si han padecido fiebre tifoidea o viruela. De esta manera podían tener controlados los brotes de enfermedades.

Las autoridades temían epidemias ya que hasta el momento no se había vivido una situación igual en Cataluña como la escarlatina, tuberculosis o difteria. Una de las preguntas de la encuesta sanitaria era si sus enfermedades se habían extendido al resto de la población y se habían contaminado.

En el archivo Comarcal del Baix Camp hay registrada correspondencia donde desde la Generalitat se pregunta si hay algún niño tuberculoso.<sup>43</sup> En caso afirmativo se intentaba separar al contagiado para evitar que se extendiera la enfermedad.

Los niños y la gente mayor eran los que presentaban más problemas e incluso fueron hospitalizados en diferentes casos. Algunos estudios apuntan a 40.000 el número de personas que fueron atendidos por la Red Sanitaria Catalana.

Según el médico Pere Calafell en el caso de los niños se atendieron hasta 1937 a 250.000 niños. La cifra es altísima si tenemos en cuenta que el número de niños refugiados se calcula en 400.000, es decir más de la mitad tuvieron que ser atendidos.<sup>44</sup>

<sup>41</sup> FARRÉ, S: *Compasión, manipulación y diplomacia: España como objeto de la ayuda humanitaria exterior (1919-1939)*. *Actas del XVI Congreso de la Asociación Internacional de Hispanistas*, 2010. PP. 6

<sup>42</sup> AMCAM. S.T. 298.24

<sup>43</sup> ACBC. S.T.6683, libro de correspondencia, entradas,17/10/1938

<sup>44</sup> VVAA: *Cataluña, terra d'acolliment. Els refugiats*.Op. cit 93



Niños convalecientes. ANC1-1-N-622

La labor asistencial estaba antes de que se produjera el alzamiento en manos de muchas veces de la iglesia. En Tarragona por ejemplo la Iglesia tenía una casa de acogida de niños “Sant Josep”. Después del alzamiento en el Boletín Oficial de la Generalitat de Cataluña del 29 de julio de 1936 se publicó que la Generalitat se incautaba de todos estos centros, sustituyendo la beneficencia hasta ahora cristiana, por una asistencia social pública y laica. El responsable de todo ello en la provincia de Tarragona fue Albert Oliva i Alentorn.

El Hospital de Sant Pau i Santa Tecla de la ciudad de Tarragona pasó de ser propiedad de las instituciones eclesíásticas a ser incautado por la Generalitat. Lo mismo pasó con el asilo de niños Sant Josep. Los niños no quedaron desamparados, sino que se trasladaron a la Casa de Asistencia Social.

A parte de los enfermos ya residentes, durante la guerra estos centros debieron acoger también refugiados con lo que muchas veces estos centros sobrepasaban su capacidad de alojamiento y atención. Relacionado con estos hechos, aumentaron bastante las atenciones en los hospitales debido a alimentación deficiente, insuficiente o enfermedades relacionadas por la falta de higiene.

Las enfermedades que más afectaron a los niños fueron sarampión, tosferina y diarreas. También se detectaron casos de tuberculosis y tifus.

En Reus, el Hospital Pere Mata, también en manos del Departamento de Sanidad y Asistencia Social de la Generalitat padeció los mismos estragos que los otros, falta de medicamentos, insuficiente alimentación, lo que comportó un aumento de muertes de personas ingresadas en el hospital.<sup>45</sup>

<sup>45</sup> PIQUÉ PADRÓ, Jordi. *L'assistència social i hospitalària a Tarragona durant la guerra civil (1936-1939)*, Publicacions de la Diputació de Tarragona, "El temps sota control. Homenatge a F.Xavier Ricomà i Vendrell", Tarragona, 1997, pàgs. 457-473.

En Valls se habilitó un edificio de las Hermanitas de la Caridad como “Hospital de Sang”. Este hospital atendía a la población civil que lo necesitaba.

En la Selva del Camp, se habilitó el Hospital de Sant Joan de Reus, que tuvo que trasladarse desde la ciudad por motivos de seguridad.

También había hospitales en Falset, Torredembarra, un Sanatorio y leprosería en Tarragona y un centro antituberculoso en Reus.

Cabe decir que el personal de los distintos centros no cesó su empeño en asegurar una buena asistencia a los niños internados o que precisaran atención.

La educación fue un aspecto muy importante para el Gobierno de la República. En Cataluña la educación se asentaba en la Escuela Unificada creada por la Generalitat el 27 de julio de 1936. Se trataba de una escuela laica, coeducativa y velaba para que todos los niños fueran escolarizados. Se hicieron varios proyectos de construcción de grupos escolares, se conservan los planos de los grupos de Reus, Cambrils o Tarragona. El Ayuntamiento de Reus hizo una petición de ayuda al sr. Marcelino Domingo para poder encargarse los planos de un nuevo grupo escolar. En la petición se habla de que la educación es el deber más elemental de la tarea de un gobierno. También se insinúa el nombre de la futura escuela, “Grupo para el cual ya se ha sugerido la idea de dedicarlo al nombre del Ministro que decretó el uso del catalán a las escuelas”.<sup>46</sup>

Después de ser necesarias varias rectificaciones del plano original finalmente se informó favorablemente sobre el proyecto el 19 de septiembre de 1936. Los acontecimientos que vinieron hicieron que no se acabara construyendo el grupo escolar.

Lo mismo sucedió en Cambrils con su proyecto escolar, este debía tener catorce secciones, siete para niños, siete para niñas, biblioteca y dos salas de trabajos manuales. El estado subvencionaría 204.000 pesetas. Sin embargo, el dinero de este se destinó a construir refugios antiaéreos para la población.<sup>47</sup>

<sup>46</sup> ACBC. S.T. 5826.

<sup>47</sup> AMCAM. S.T. 390.8

Se intentó mantener la normalidad mientras se pudo, los padres ante el temor no llevaban a sus hijos a los colegios y los Ayuntamientos debían llamar a la población para que lo hiciera. El 29 de mayo de 1937 el ayuntamiento de Cambrils llamaba a la población: "Teniendo conocimiento de que algunas familias no cumplen esta obligación en relación a sus hijos, se advierte que se aplicará la Ley con el máximo rigor a los padres o tutores responsables".<sup>48</sup>

El avance de la guerra y los bombardeos de la aviación fascista pusieron muchos impedimentos a esa normalidad y algunos centros tuvieron que cerrar. Incluso se llegaron a suprimir las vacaciones escolares dada la situación, esto se recoge en una de las disposiciones dictadas por el señor Tarradellas en la consejería de cultura.<sup>49</sup>

En relación a los aspectos educativos, lo primordial era ofrecer protección a los niños sin descuidar su formación. La educación se basaba con la educación de conocimiento (lenguaje, geometría, trabajos manuales, canto, música) y también la adquisición de hábitos de limpieza, respeto o disciplina. La disciplina rígida no constituía un uso corriente.

Los maestros al cargo de la educación en los momentos de la guerra supusieron también un problema. Fue necesario seleccionar al personal idóneo. Pere Sunyer Abelló (30-05-1927) nacido en Picamoixons (Tarragona) explica que cuando era niño todo el pueblo y los campos del alrededor estaban llenos de material de guerra. Tenía nueve años cuando estalló la guerra y cuenta que "durante la guerra, la mayoría de los maestros eran un desastre, pero a mí me tocó la que estaba ya antes de la guerra y como iba algo adelantado me pusieron con los mayores". Según el mismo testimonio los maestros eran gente que se había librado del frente y sabía algo.<sup>50</sup>

Los niños durante el recreo jugaban con pistolas de madera y hacían flechas. Simulaban que eran dos bandos y se tiraban piedras.

Los niños reflejaban en los juegos lo que estaban viviendo durante el día a día sin ser realmente conscientes de la atrocidad de la situación.

<sup>48</sup> ACAM. S.T. 161.2

<sup>49</sup> AMTM. 5.Cultura, GC-27

<sup>50</sup> REVERTE, J: *Niños de la guerra. Hijos de la guerra. Testimonios y recuerdos*. Temas de hoy. Madrid. 2001. PP 141-151

Los maestros encargados de las colonias pertenecieron en general a la tradición de la Institución de Libre Enseñanza y recogieron los postulados de renovación pedagógica e higienista de la “Escuela Nueva” que fomentaba el contacto de la naturaleza. La enseñanza se impartía por las mañanas y se completaba por la tarde con excursiones o actividades artísticas y al aire libre.

Dada la situación que se estaba viviendo y a la falta de maestros se hicieron breves cursillos de capacitación y perfeccionamiento para aquellos maestros que hubieran de definir las colonias. Para los maestros que se irían al extranjero los requerimientos fueron mayores, debían ser funcionarios menores de 50 años y debían demostrar su adhesión a la causa del pueblo.

Cuando la guerra terminó algunos niños fueron reclamados por sus familiares. Otros volvieron con las familias con las que se habían ido. Otros fueron repatriados por el nuevo gobierno. En el registro de correspondencia del Ayuntamiento de Reus se constata la entrega de dos niñas que fueron repatriadas a Francia, las niñas eran M. Teresa y Rosario Torrell Vallverdú y fueron repatriadas el 6 de octubre de 1939.<sup>51</sup>

Pere Sunyer Abelló, testimonio que antes he mencionado estuvo seis días en el Campo de concentración de Argelés (Francia) con su padre. Con sólo seis días en el campo tiene el recuerdo imborrable del hambre y del frío. Según él mismo, por unos altavoces del campo dijeron que todos aquellos que no hubieran robado ni tuvieran las manos manchadas de sangre podían volver. Su padre y él decidieron volver. Cuando llegaron a Irún de él, un niño, se hizo cargo el Auxilio Social. Al padre lo internaron en una cárcel. Pere relata que lo trataron bien. Estuvo tres meses en Irún y después un tren lo trajo de vuelta a Tarragona, donde un conocido lo llevó al pueblo de Picamoixons con su madre.<sup>52</sup>

Cuando los niños fueron repatriados, los hospicios, conventos e internados quedaron desbordados con la llegada de los niños del exilio. Cuando estos volvían no eran entregados directamente a las familias, primero era necesario localizarlos.

<sup>51</sup> ACBC. Registro correspondencia 1939. S.T. 6685

<sup>52</sup> REVERTE, J: Op. cit. P. 148

La Falange es la que se ocupaba de las repatriaciones. Delegados suyos viajaban a los países de acogida y redactaban informes, normalmente negativos sobre la situación y educación de los niños.

Se hicieron muchas repatriaciones de manera ilegal. Incluso muchos de ellos eran catalogados como huérfanos cuando realmente no lo eran o se inscribieron en los registros con otros nombres y fechas de nacimiento al amparo de la Ley 4 de diciembre de 1941. Registro Civil. Inscripción de niños repatriados y abandonados.

En muchos casos los niños no estaban abandonados simplemente se desconocía el paradero de su familia debido a las circunstancias de la guerra.

Más adelante el Estado publicó listas de los centros donde los hijos de los encarcelados fueron internados y de los que los padres perdieron la tutela. En la provincia de Tarragona hay constancia de cinco escuelas religiosas que acogieron a niños repatriados.

Las escuelas donde estaban estos niños y niñas eran: María Inmaculada de Reus (33 niñas), Sagrado Corazón de Jesús, Tarragona (2 niñas), Sagrada Familia-Ribarroja (5 niñas), Casa de Beneficencia, Tarragona (2 niños), Carmelitas Teresa de san José, Reus (31 niñas).<sup>53</sup>

Fue muy difícil que los familiares pudieran recuperar a los niños, pues existía una triple condición muy difícil de demostrar, la tutela solo la podían obtener personas irreprochables desde el punto de vista religioso, ético y nacional. El paradero de muchos niños se perdió cuando se promulgó la ley de 4 de diciembre de 1941 que permitía inscribir a los niños que no recordaran los apellidos con otros nombres en el Registro Civil. Algunos de estos niños con “nueva identidad” fueron adoptados por otras familias.

En el año 2005 el gobierno de Rodríguez Zapatero aprobó una prestación económica para los niños de la guerra. Podían pedirla aquellos niños que tuvieron que abandonar España entre el 18 de julio de 1936 y el 31 de diciembre de 1939 cuando todavía eran menores de 23 años, que era la mayoría de edad vigente durante la segunda República.

<sup>53</sup> VINYES, R; ARMENGOU, M; BELIS, R: *Els nens perduts del franquisme*. Edicions Proa. Barcelona. 2002. PP 257-265.

## CAPÍTULO 2

### POBLACIÓN INFANTIL EN CAMBRILS

En este capítulo se presenta el estudio sobre la población infantil de Cambrils (0-14 años). Las fuentes utilizadas son la población infantil de Cambrils en 1936 y 1940 basado en el análisis del Padrón de habitantes de esta localidad y el estudio de los niños refugiados/evacuados en la misma localidad desde 1936 a 1938, fecha en que la población fue ocupada por el ejército nacional.

Cambrils es una localidad costera del Baix Camp, Tarragona. Limita con los pueblos de Mont-roig del Camp, Montbrió del Camp, Riudoms, Vila-seca, Salou, y Vinyols i els Arcs. Como veremos más adelante en el estudio del Padrón, estas poblaciones aportaron numerosos habitantes a Cambrils.

En la época de estudio Cambrils se dedicaba prácticamente sólo a la pesca y a la agricultura, más adelante otro puntal económico será el turismo. Era el puerto pesquero más importante de la comarca por lo que recibía bastante población que quería trabajar en la pesca.

Cambrils se convirtió en un lugar de paso de muchos refugiados/evacuados dada su situación geográfica, cerca del Frente del Ebro y lugar de paso para la emigración a Francia.

#### **2.1. La Guerra Civil en Cambrils**

Cambrils vivió la guerra desde la retaguardia, no tuvo un Frente abierto en la población, pero si padeció las consecuencias ya que se encontraba en un punto estratégico de la retaguardia republicana.

Fracasado el alzamiento militar muchos pueblos y ciudades crearon sus Comités Antifascistas, en Cambrils se creó el 9 de octubre de 1936. Este Comité se encargaba de realizar las tareas que anteriormente hacían los ayuntamientos como suministros, servicios públicos, orden o seguridad.

Este Comité de Cambrils estaba compuesto por: Ferran Ortoneda Pàmies (PSUC)-alcalde, Isidro Verge Accensi (PSUC), Francesc Bonfill Bas (CNT), Francesc Vallès Sans (CNT), Josep Capella Vernet (CNT), Guillem Moro Pízar (ERC), Antoni Ribas Morell (ERC), Jaume Príncep Parreu (ERC), Pere Borràs Fortuny (POUM) y Lluís Vidal Sans (POUM).<sup>54</sup>

<sup>54</sup> BERTRAN CUDERS, J: *Cambrils. dictadura i república (1923-1939)*. Ajuntament de Cambrils. 1989.P. 83

La situación que vivió Cambrils fue similar a la de muchas otras poblaciones, con víctimas de la represión, incautaciones, población refugiada o escasez.

Dos de los casos de la represión más remarcables de Cambrils fue el intento de asesinato del Cardenal Vidal i Barraquer que finalmente se exilió a Italia donde murió. El otro fue el asesinato del cura de la iglesia de Santa María, Isidro Fábregas Gils, nacido en Puigpelat (Alt Camp) y cura de Cambrils durante la guerra. Fue detenido y encarcelado en el barco-cárcel "Río Segre" de Tarragona. El 28 de agosto de 1936 fue fusilado junto a seis hermanos de la Salle y seis jóvenes de Solivella (Conca de Barberà).

Un total de 45 habitantes de Cambrils murieron en los diferentes frentes de la Guerra civil entre 1936 y 1939.<sup>55</sup>

Como he mencionado la represión religiosa fue numerosa, tanto de los Hermanos de la Salle, como del otro convento de las hermanas que había en Cambrils o de las escuelas religiosas.

A parte de las muertes hubo también encarcelamientos por desafección al régimen, traición, derrotismo, subida ilegal de precios u ocultación de bienes.

En cuanto a las incautaciones que sufrió la localidad hay que destacar la Rectoría y el colegio San José, que más adelante, pasó a ser el Hospital de la retaguardia. También se incautó el parque Samá donde se instaló la 32ª División del Ejército Republicano y el Castillo de Vilafortuny que acogió a las Brigadas Internacionales.

Los colegios religiosos del Sagrado corazón y el de las Carmelitas fueron desalojados y sus estudiantes y profesores se alojaron en las casas de particulares que los acogieron.

Numerosas casas abandonadas o de población de derechas también fueron incautadas, en muchas de ellas se alojaron a los refugiados que llegaron después a la población. Este alojamiento era sobretodo destinado a familias enteras que llegaban con los hijos y no tenían dónde alojarse.

En Cambrils se adoptaron una serie de medidas en relación a la situación de Guerra. Se creó un servicio de Vigilancia de costas, se hicieron obras defensivas, pero sobretodo se construyeron refugios antiaéreos. El miedo procedía del cielo y el Ayuntamiento hizo una serie de instrucciones para la población para evitar las pérdidas tanto humanas como materiales debido a los bombardeos.

<sup>55</sup> "Els morts del Baix Camp al Front 1936-1939" *Diari de Reus*. 1987



El 23 de julio de 1937 el Ayuntamiento de Cambrils publicaba un bando en el que se daban una medidas preventorias: “Al producirse la alarma, se apagarán inmediatamente todas las luces, se abandonará la población y se procurará situarse en un despoblado poniéndose totalmente estirado a tierra. Por ningún motivo será permitido encender fuego ni luz de ningún tipo, ya que si alguien lo hiciera sería castigado con el máximo rigor porque daría lugar a un gran peligro”.<sup>56</sup>

Hacia 1938 el Comité se planteó la construcción de refugios antiaéreos. En Cambrils se hicieron igual que en otras poblaciones de la provincia. Fueron obras costosas y debido a que los hombres en edad de trabajar y sanos estaban en el frente, muchas mujeres, gente mayor, refugiados e incluso niños ayudaron en su construcción. Se conoce la existencia de refugios antiaéreos a la plaza de la Iglesia, a la calle Creus, a la calle Hospital, a la plaza España, al colegio La Salle y a la estación del tren.<sup>57</sup>

Uno de estos refugios, el de la calle Creus de Cambrils, ha sido rehabilitado y puede visitarse e incluso trabajar desde escuelas e institutos bajo el itinerario “La memoria de la paz”.

El objetivo de las bombas eran los nudos de comunicación, ya fuera las vías terrestres, marítimas o férreas. En el registro civil en el libro de defunciones se registran cuatro muertos que se cree que fueron a causa de la caída de un avión alemán cerca de una ermita de la población. Los bombardeos más fuertes se producen el día 5 de noviembre de 1938 con un gran número de bombas caídas sobre la demarcación.<sup>58</sup>

Cambrils registró 11 víctimas por los bombardeos aéreos, una de ellas fue una niña y 20 casas resultaron dañadas.<sup>59</sup>

Josep M. Recasens cuando estalló el conflicto tenía 7 años y vivía en la calle Gimbernat juntamente con la familia. Según su relato, al inicio de la guerra se fueron hacia las masías por miedo. Allí padecieron los bombardeos, volvieron a la población cuando entraron los nacionales.<sup>60</sup>

<sup>56</sup> AMCAM. S.T. 161.6

<sup>57</sup> MARTÍ, J.; TARÉS, M: “Els refugis antiaeris de Cambrils”. *Revista Cambrils.cat*. 1 de febrero de 2006

<sup>58</sup> JUZGADO CAMBRILS. Libro defunciones 1938. Volumen 22 (21/05/1938)

<sup>59</sup> BERTRAN CUDERS, J: Op. cit. P. 113

<sup>60</sup> RUIZ, B: “Quatre testimonis cambrilencs mostren el drama de l'exili de la Guerra Civil”. *Revista Cambrils.cat*. 16 de octubre de 2009

Ramón Valls Miralles tenía tres años cuando llegó a Cambrils buscando a su padre. Este había desaparecido con la "Quinta de los casados", no lo encontraron y se quedaron a Cambrils. Recuerda que un día bombardearon el tren de Cambrils, él iba con su abuela, esta lo cogió en brazos y lo protegió, ella murió y él se salvó. No llegaron a tiempo de esconderse en el refugio que él llamaba "Cal Casiano". Ramon Valls recuerda haber visto bombas clavadas en el suelo que no habían explotado.<sup>61</sup>

Otro sector de la población que padeció la guerra fue el juvenil. Llegó un momento en que faltaron hombres para luchar y se incorporaron a filas los nacidos en 1924, 1923 y la más joven, la de 1920, que fue la llamada Quinta del biberón, que tuvo que ir al frente con sólo 17-18 años. En Cambrils fueron 52 los chicos que se tuvieron que alistar con esta edad y alojarse en el parque Samá (Centro de instrucción de toda la provincia) para recibir una instrucción mínima y dirigirse hacia el Frente. Eran prácticamente niños que se dirigían hacia la guerra, una guerra de la que poco conocían y para la que no estaban preparados.

A Anton Cabré el año 1938 lo llamaron para ir a la guerra, tenía 18 años. Luchó en la batalla del Ebro. Terminada la guerra pasó por un campo de concentración en Logroño.<sup>62</sup>

Debido a la situación que se estaba viviendo, las necesidades de la población empezaron a aparecer.

La tarjeta de racionamiento se implantó en Cambrils el 11 de febrero de 1937 y era obligatoria si se quería recibir comida. Cada familia tenía una tarjeta que indicaba cuantas raciones tenía derecho a recibir. Para ir a las tiendas solo se podía ir con esta tarjeta. Cuando llegaba alguien nuevo a la población tenía que darse de baja de la cartilla de racionamiento del lugar donde venía y debía entregarlo al nuevo lugar de destino.

La población de Cambrils se adaptó a la situación y se tuvieron que organizar para la situación de guerra.

El Hospital de la Sang de Cambrils merece una atención especial dada la importancia que tuvo en su momento. Estuvo ubicado en el convento de San José entre Vinyols i els Arcs y Cambrils.

<sup>61</sup> AMCAM. Entrevista Ramon Valls Miralles (archivo oral )

<sup>62</sup> RUIZ,B: Op. cit. 16 de octubre de 2009



Convento de los Hermanos de la Salle expropiado para instalar un Hospital  
Fondo fotográfico del AMCAM, 8915-1

Este edificio fue incautado por la República para instalar un Hospital. Los religiosos que estaban en el convento sufrieron distinta suerte, unos huyeron, otros se refugiaron en casas particulares de Cambrils y otros fueron detenidos, encarcelados o asesinados. El mismo Ayuntamiento ayudó a los niños del noviciado que estaban en el convento y que tuvieron que refugiarse en casa de particulares dándoles leche y pan.

Se conserva un pregón en el AMCAM donde se dice: “A todas las familias que tienen niños recogidos procedentes de los Hermanos de las Escuelas, que si necesitan leche y pan para los mismos que pasen seguidamente por el Ayuntamiento que se les dará la que les corresponde”.<sup>63</sup>

El Hospital tenía una situación estratégica buena, cerca de las carreteras que unen Tarragona y Tortosa, Reus y la línea de ferrocarril cercana. Según Manel Tarés la creación de este hospital fue muy temprana, en julio de 1936, poco tiempo después de que comenzara la guerra.<sup>64</sup>

La creación del hospital facilitó la existencia de un nuevo centro asistencial hospitalaria en la retaguardia para atender a los heridos. Este hospital acogió a soldados heridos del Frente de Aragón.

Se trataba también de poner en marcha los ideales de Sanidad de la República, con hospitales luminosos, espaciosos, en medio de la naturaleza que favorecía el descanso y reposo de los enfermos.

<sup>63</sup> AMCAM. S.T. 161.5

<sup>64</sup> VVAA. *Camins*. Revista de patrimoni cultural de Cambrils. Al servei dels ferits. Recull de fonts de l'Hospital de Sang de Cambrils. Núm.1, noviembre de 2008. PP.27-32

La evolución de la guerra hizo que el 14 de mayo de 1937 se evacuara el personal civil de los hospitales y se preservara a los milicianos, soldados y oficiales. Hay que decir, pero que la población civil no dejó de ser atendida en Cambrils durante toda la guerra. En agosto de 1937 el hospital pasó a manos del Estado. La mayoría de médicos fueron enviados al frente y sus vacantes fueron ocupadas por médicos militares.

La Batalla del Ebro planificada por el general Vicente Rojo ya tenía planificado un plan de asistencia sanitaria el cual tenía previsto la instalación de hospitales de campaña en Cambrils, Montbrió, Valls y un hospital de Evacuación en La Savinosa (Tarragona) y dos líneas de trenes, una por el interior (Sierra de la Argentera) y otra por la costa (Ampolla).

En Cambrils el V Cuerpo del Ejército capitaneado por Enrique Líster hizo del Hospital de Sang, el hospital de campaña del cuerpo, lo que significaba que llegarían gran cantidad de heridos.<sup>65</sup>

Así pues, el periodo de funcionamiento más frenético fue entre el 25 de julio y el 15 de noviembre de 1938, fechas en las que tuvo lugar la Batalla del Ebro. Pasada la Batalla el hospital atenderá gente que procede de la retirada republicana y de otros pueblos desmantelados.

El hospital se desmanteló el 5 de enero de 1939, una semana antes que el resto de establecimientos del Camp de Tarragona. La mayor parte de la documentación se perdió, pero gracias a los documentos de gente de la población que trabajó en el mismo, los libros parroquiales y a un Archivo Histórico en Italia se ha podido construir parte del funcionamiento del Hospital. Se han podido identificar 18 médicos que estuvieron trabajando en el Hospital, 59 enfermeros/as y practicantes, 5 limpiadores y 20 auxiliares (cocineros, ayudantes de cocina, farmacéuticos, mantenimiento, suministros, administrador). En cuanto a los heridos que atendió no se puede saber debido a la falta de documentación. En el libro de Registros de la Parroquia de Cambrils, en las defunciones aparecen 315 personas que murieron en el Hospital.<sup>66</sup>

El 15 de enero entraron las tropas a Cambrils, la población fue ocupada por la 105 División del Cuerpo del Ejército Marroquí. Se designó una nueva Comisión Gestora provisional ya que el régimen pondría a personas cercanas al Régimen en los puestos de poder.

<sup>65</sup> VVAA. *Camins*. Op. cit. PP. 32-33

<sup>66</sup> VVAA. *Camins*. Op. cit. PP. 91-93

La comisión estaba formada por. Joan Pujol cañellas (Alcalde), Sebastià Teixell mariné (regidor), Josep M. Roviera Folch (regidor), Joan Mendoza Ortoneda (regidor), Josep Colom Salceda (regidor).<sup>67</sup>

Empezaba a partir de entonces la etapa del franquismo en Cambrils igual que en el resto de España, que lo haría al poco tiempo.

## **2.2 Población civil infantil en Cambrils (1936-1940)**

Un número muy alto de niños murieron debido a las consecuencias de la guerra, si a ello le sumamos un descenso de la natalidad, la cifra de niños no presentes en la sociedad de los años 40 es muy alta, es lo que muchos han llamado una generación perdida.

Cambrils como otras muchas poblaciones no quedó al margen de la situación. A continuación, se muestra el análisis del Padrón Municipal de Habitantes centrado en la población de infantil de 0 a 14 años. Para ello he utilizado las fuentes del Padrón Municipal de habitantes (Fichas individuales) de Cambrils de los años 1936, 1940 así como los resúmenes de los años 36 a 40 y las altas y bajas de los mismos años.<sup>68</sup>

Con este análisis quiero demostrar que durante la guerra la población infantil fue una de las generaciones más afectadas y que más padecieron ya no solo por la mortalidad, sino por los desplazamientos, el exilio o por el freno en la natalidad que supuso la situación política que se estaba viviendo.

### **Población infantil (0-14) en 1936**

Para hacer el estudio he fijado la población de estudio de 0 a 14 años que es la que he considerado como población infantil. Así mismo he hecho tres subgrupos, de 0 a 4 años, de 5 a 9 años y de 10 a 14 años, para poder analizar mejor los resultados del estudio y poder establecer relaciones de semejanza o diferencia entre los subgrupos.

En el Padrón de 30 de abril de 1936 de Cambrils constaban 3.742 habitantes, de ellos 989 eran niños y niñas comprendidos entre 0 y 14 años, lo que representaba un 26,42 % de la población del municipio.

<sup>67</sup> BERTRAN CUDERS, J: Op. cit. P. 85

<sup>68</sup> AMCAM. Padrón de habitantes de 1936 de Cambrils. S.T. 378.1 y Padrón de 1940 de Cambrils. S.T. 2200.1

De entre los grupos de edad, el más numeroso era el de 10-14 años con un total de 351 niños y niñas, el más bajo el de 0-4 años con 301. En cuanto al sexo en 1936 había 551 niños inscritos y 438 niñas, por lo tanto, había una diferencia destacada a favor del sexo masculino.

**Tabla 1: Distribución de niños en Cambrils per sexo y franjas de edad en 1936.**

Franja de edad	Niños	Niñas	Total
0 - 4	150	151	301
5 - 9	195	142	337
10 - 14	206	145	351
<b>Total</b>	<b>551</b>	<b>438</b>	<b>989</b>

Fuente: Elaboración propia a partir del AMCAM. Padrón de habitantes de 1936 de Cambrils. S.T. 378.1

La gran mayoría de niños en 1936 que estaban inscritos en el Ayuntamiento nacieron en Cambrils, un total de 767, lo cual representaba un 77,55% de la población infantil. De la provincia procedían 873 lo que representaba un 88,27% y solo el 11,72% procedían de otras provincias de España. Dos niños provenían de Francia.

En la tabla 1 del anexo podemos ver que las provincias de las cuales procedían más niños en 1936 eran: Barcelona (36), Valencia (16), Teruel (15) o Castellón (12). Las causas pueden ser diversas, pero hay que tener en cuenta que Cambrils acogía en un convento a niños de toda España para su educación religiosa como novicios. Este convento en el verano 1936 fue confiscado por los republicanos. En cuanto a la población que venía de las provincias de Teruel, Valencia y Castellón son las que geográficamente están más cercanas a Cambrils. Se cuantifican 106 niños provenientes de diferentes pueblos de la provincia de Tarragona. En total procedían de 43 poblaciones distintas, de todas ellas solo dos superan la decena de niños aportados a la población, Mont-roig del camp (16) y Ametlla de Mar (11), la primera es una población limítrofe con Cambrils y la otra está a unos 20 kilómetros de distancia, aunque con la misma tradición pesquera que Cambrils.

La demarcación tarraconense está dividida en 10 comarcas: Priorat, Tarragonés, Alt Camp, Conca de Barberà, Baix Penedès, Baix Camp, Montsià, Baix Ebre, Ribera d'Ebre, Terra Alta.

A su vez existen dos zonas geográficas diferenciadas, las comarcas del denominado “Camp de Tarragona” (Priorat, Tarragonés, Alt Camp, Conca de Barberá, Baix Penedès y Baix Camp) y las de “Terres de l’Ebre” (Montsià, Baix Ebre, Ribera d’Ebre, Terra Alta). El conocimiento de estas zonas será de gran importancia para entender cómo se desarrollaron los movimientos de población de las comarcas de “Terres de l’Ebre”, primero en ser ocupadas, hacia las del Camp de Tarragona que supusieron la vía de evacuación hacia zonas más seguras.



Mapa de las comarcas de Tarragona

Si analizamos la población por comarcas (tabla 2 del anexo) podemos ver que Cambrils domicilió a niños nacidos en las diez comarcas tarraconenses. La comarca que más población aportó fue el Baix Camp con 50 niños nacidos en esta comarca, excepto los nacidos en Cambrils, lo que representaba un 47,16% de los niños que procedían de la provincia de Tarragona. Esto no es un hecho anormal ya que es la misma comarca que Cambrils y los movimientos de población intracomarcal eran habituales, sobretodo, teniendo en cuenta que Cambrils es un pueblo pesquero y que ofrecía un trabajo que otros pueblos de la comarca de interior no podían proporcionar. En segundo lugar, la comarca que más niños aportó fue el Tarragonés (14,15%) con niños nacidos en Salou (1), Vilaseca (3), La Canonja (1), Els Pallaresos (2) y Tarragona (8). Todos estos municipios están situados a menos de 15 kilómetros de distancia de la localidad.

En tercer lugar, observamos la comarca del Baix Ebre con 14 niños, lo que representa un 13,20 %, estos niños procedían de pueblos como Camarles (1), Ametlla de Mar (11), Tortosa (1) o L’Ampolla (1).

De la comarca del Baix Camp procedían niños de 12 pueblos distintos, Montroig del Camp es la población que más niños aportó con un total de 16. Le seguían Reus, la capital con 9 niños, Vandellòs con 6 niños, Riudoms, Riudecanyes, Colldejou, Vinyols y Arbolí con 3 niños cada uno de ellos, Borges del Camp con 2 niños y La Selva del Camp y Montbrió del Camp 1 niño respectivamente.

#### Población infantil (0-14) en 1940

En el Padrón Municipal de habitantes de 1940 en Cambrils había registrados 3812 ciudadanos, de todos ellos 1040 son niños y niñas de entre 0 y 14 años, lo que representaba un 27,28% del total de la población. Del análisis por grupos de edad podemos ver que el grupo más numeroso era el de 10 a 14 años (445) y el menor el de 0 a 4 años (267). Este último grupo es normal que sea menor debido al freno en la natalidad que se dio debido a la guerra. Por sexo el número de niños era de 574 y el de niñas 466. Esta diferencia podría deberse a que en el padrón se inscriben los niños que en 1940 estaban estudiando en el noviciado y que sólo era de niños.

También se debe a lo mismo el hecho de que el grupo de edad de 10 a 14 años sea el mayor, ya que los niños del Convento se movían en esta franja de edad. Si quitamos a los niños que estudiaban en el Convento en el año 1940, las diferencias ya no son tan grandes.

**Tabla 2: Distribución de niños en Cambrils per sexo y franjas de edad en 1940.**

Franja de edad	Niños	Niñas	Total
0 - 4	136	131	267
5 - 9	153	175	328
10 - 14	285	160	445
<b>Total</b>	<b>574</b>	<b>466</b>	<b>1040</b>

Fuente: Elaboración propia a partir del AMCAM. Padrón de 1040 de Cambrils. S.T. 2200.1

Al igual que en el Padrón de 1936, la mayoría de niños nacieron en Cambrils, un total de 743, lo que representaba un porcentaje del 71,44% de la población infantil. De la misma provincia procedían 874 niños, contando los que nacieron en Cambrils, lo que representaba un 84,03%. El 15,96 % restante procedían de otras provincias de España y eran un total de 166 niños.



La provincia española que más población aporta a Cambrils en el año 1940 fue Barcelona (59), seguida de Castellón (11), Girona (10) y Almería (10).

Aparecen 3 niños nacidos en Francia, uno más que en el Padrón de 1936.

Dentro de este análisis de población infantil de fuera de la provincia de Tarragona hay que destacar los 79 niños que estudiaban en el Convento de san José. De ellos, 72 provenían de fuera de la provincia de Tarragona. Estos chicos todos ellos entre 10 y 14 años eran o bien estudiantes o religiosos o trabajaban en el convento. Esta población residía en Cambrils sólo en época escolar o mientras duraban sus estudios. Sus lugares de origen eran Barcelona (17), Teruel (11), Lérida (11), Burgos (6), León (5), Gerona (4), Cuenca (4), Castellón (3), Navarra (2), Palencia (2), Valladolid (2), Vizcaya (1), Zaragoza (1), Valencia (1), Guadalajara (1) y Logroño (1). De la misma provincia de Tarragona procedían 7 niños de poblaciones como Vilaplana, Tarragona, Camarles y Tarragona.

A diferencia del Padrón de 1936 en que no se indicaban los estudiantes del Convento en el de 1940 sí que están inscritos en las páginas finales del mismo indicando si son estudiantes o religiosos o trabajadores del mismo Convento. Esto es importante ya que influye en el cómputo de la procedencia de niños de fuera de Tarragona que muestra mucha más variedad que la de 1936. En 1936 estaban registrados niños de 20 provincias distintas y en 1940 la procedencia provincial fue de 29.

De la misma provincia de Tarragona procedían 131 niños de 34 poblaciones distintas. Las que más niños aportaban eran la Ametlla de Mar (29), Tarragona (19), Reus (8), Tortosa (8) o Alcanar (7).

Las poblaciones de procedencia representaban a las diez comarcas tarraconenses. (Tabla 6 del anexo) La comarca que más población aportó fue el Baix Ebre (46) con un 35,11% de la población de procedencia provincial, el Baix Camp (34) lo cual representaba un 25,95% y Tarragonès (23) con un 17,55%. A diferencia de lo que pasaba en 1936, en 1940, la comarca que más población aportó fue el Baix Ebre que limita con Cambrils. Esto podría tener relación con los niños evacuados/refugiados de 1938, ya que muchos procedían de esta comarca, muy castigada durante la Guerra Civil. Las familias que se desplazaron provenían de localidades como la Aldea (1), Ametlla de Mar (29), Camarles (5), Tortosa (8), Roquetes (1), Perelló (1) y Xerta (1).

Las otras dos comarcas que más población aportaron fueron en segundo lugar el Baix Camp con 8 niños procedentes de Reus y de otras poblaciones como Riudecanyes (1), Mont-roig (10), Borges del Camp (2), Pratdip (4), Vandellós (1), Vinyols (1), Riudoms (5) y Vilaplana (2).

Del Tarragonès provenían 23 niños, 19 de Tarragona, 1 de Salou, 1 de Vilaseca, 1 de Tamarit y 1 de Constantí. Las otras comarcas aportaron un número menor de población infantil.

### **2.3 Población refugiada infantil en Cambrils**

La Guerra Civil Española provocó una división en España en dos zonas, la llamada “nacional” y la republicana. Esta división alcanzó más allá del ejército dominante y tomó el camino también de la división ideológica y sociológica de la población. Ante esta situación a muchos españoles no les quedó otro remedio que desplazarse hacia sitios más seguros para ellos.

Esta población que se vio con la obligación de abandonar sus casas no llegó de golpe, sino que lo hizo en función del desarrollo de la guerra y de la situación en el frente.

Tanto Cambrils, como veremos en este capítulo como Alcover y Tarragona en los siguientes capítulos recibieron población evacuada y / o refugiada durante todo el conflicto. A continuación, se presenta un estudio demográfico de la población refugiada que acogió Cambrils durante la Guerra Civil centrada en la población infantil (0 – 14 años) y en aspectos como la estructura por edad, sexo y lugar de origen. También se hace un comentario de cómo fueron atendidos los niños refugiados y como se organizó el Ayuntamiento de esta localidad para poder atender a la población.

Para la realización del estudio he utilizado fuentes del Archivo Municipal de Cambrils: la relación de ciudadanos que se domiciliaron en Cambrils desde el 19 de julio del 1936 a 10 de octubre de 1938, fondo sobre el racionamiento, pregones y edictos que se conservan.<sup>69</sup>

Como he mencionado entre la documentación consultada en el Archivo Municipal de Cambrils se encuentra una relación de los ciudadanos que llegan a la población con la condición de evacuados o refugiados.

<sup>69</sup> AMCAM. Relación de ciudadanos refugiados en Cambrils. S.T. 379.14

En total Cambrils acogió a 937 personas que llegaron desde diferentes puntos de la península y en diferentes momentos. La procedencia y el momento de la llegada está relacionada con la evolución de los diferentes frentes de la guerra.

En primer lugar, llegaron los que procedían de Andalucía, después los de Madrid, a continuación, con la caída del frente del Norte una nueva oleada, País Vasco y Asturias, Aragón y por último los que huían de las comarcas tarraconenses de la parte derecha del Ebro.

Los motivos por los cuales se trasladan son básicamente por ser población evacuada, refugiada (con carnet de la CNT, UGT, ERC, PSUC o cédula) por reclamos militares, por ser ferroviario o ejercer de maestro, trabajar en el hospital o el caso de una familia que se traslada porque el cabeza de familia es el jefe inspector de las colonias de niños de Madrid.

**Tabla 3: Censo refugiados por meses en Cambrils en 1937**

Población	febrero	marzo	abril	mayo	junio	julio	agosto	septiembre	octubre	noviembre	diciembre
Cambrils(Baix Camp)	74	80	81	--	81	81	81	81	--	154	155

Fuente: Elaboración propia a partir de ANC. Censo de refugiados de Cambrils en 1937. S.T. ANC 1-1-T-1647,1634,1834,1718,1655,1699,1710.

A medida que se acababa el año 1937 como podemos ver en la tabla 3 se intensificaron las llegadas de los refugiados, siendo prácticamente el doble desde inicio del año.

De las 937 personas refugiadas en Cambrils, 323 eran niños y niñas de entre 0 y 14 años de edad, esto representa un 34,99 % del total de la población refugiada, un porcentaje bastante elevado para una población tan frágil. De los 323 niños y niñas, 175 estaban inscritos como refugiados, 143 como evacuados, otros 3 como hijos del inspector jefe de colonias para niños y dos más que se trasladaron a Cambrils para ir a trabajar.

Por grupos de edad, como puede verse en la tabla 4, el grupo de 10 a 14 años es el mayoritario (124), esto puede deberse a que en este grupo estaban en mayor cantidad los niños que llegaron solos sin sus familiares. En este grupo existe también una diferencia significativa en cuanto al número de niñas, que es mucho más bajo que el de niños. Se inscribieron 73 niños frente a 52 niñas. En los otros grupos de edad las diferencias no son significativas.

Si miramos la población total de niños y niñas vemos que llegaron 176 niños frente a 147 niñas, se mantiene pues el número mayor de evacuados en cuanto a niños se refiere.

**Tabla 4: Distribución de niños refugiados en Cambrils per sexo y franjas de edad.**

Franja de edad	Niños	Niñas	Total
0 - 4	48	38	86
5 - 9	55	58	113
10 - 14	73	51	124
<b>Total</b>	<b>176</b>	<b>147</b>	<b>323</b>

Fuente: Elaboración propia a partir del AMCAM. Relación de ciudadanos refugiados en Cambrils. S.T. 379.14

Una vez analizado el registro de los refugiados acogidos por Cambrils podemos ver que la primera fecha de llegada fue el mes de julio, poco tiempo después del inicio del conflicto bélico. El primer grupo de refugiados procedían de Córdoba, concretamente de Carpio, corresponde a un grupo familiar que trajo consigo a cinco niños con ellos.

Después podemos observar un degoteo de refugiados procedentes de los pueblos llamados de las “Terres de l’Ebre” sobretodo Tortosa, Ribaroja d’Ebre, Sant Carlos de la Rápita o Xerta. A partir de 1937 encontramos la llegada de refugiados procedentes de Madrid, en este grupo se encontraban 12 niños de 0 a 14 años de edad, 7 niños y 5 niñas.

La caída del Frente del Norte también provocó la llegada de niños con sus familias a Cambrils, en concreto una familia con 4 hijos procedente de Vizcaya. Hay que decir pero que los refugiados vascos y asturianos tenían sus propias listas de refugiados y su propio gobierno de la comunidad que velaba por sus ciudadanos. A partir de abril de 1938 con el Frente de Aragón se producirá un éxodo mucho más numeroso hacia Cambrils y otros pueblos catalanes más alejados del conflicto bélico.

Llegaron también refugiados de Zaragoza y de Teruel (Teruel, Rafales, Valdealgofra, Ginebrosa). La llegada del ejército franquista por la ribera derecha del Ebro hizo que familias enteras se desplazaran hacia el este. Un total de 178 niños precedían de pueblos de la provincia de Tarragona como Tortosa, Amposta, Santa Bárbara, Roquetes, Campredó, Freginals, Aldover, Benissanet o Horta de Sant Joan.

El mayor número de niños refugiados provenía de la provincia de Teruel, ya en 1936 llegaron los primeros niños y fueron llegando hasta el final de conflicto, en total fueron un total de 32 niños. Desde Zaragoza vinieron 26 niños. De estas dos provincias de la Comunidad de Aragón fue de donde procedieron más niños evacuados o refugiados de fuera de Cataluña. Le siguió Madrid con 24 niños. Los últimos niños en ser evacuados de fuera de Cataluña fueron los 16 que llegaron de Castellón.

Si analizamos la procedencia de los menores en un mapa de España podemos observar que esta procedencia es básicamente de las comunidades limítrofes con Cataluña, Aragón y Comunidad Valenciana, después le sigue la Comunidad de Madrid, donde un número muy alto de niños fueron evacuados. El resto de niños procedentes de otras comunidades es más bajo, es posible que muchos de ellos fueran refugiados destinados a Cambrils desde Barcelona, donde repartían a los niños por distintos pueblos y ciudades ya que llegaban a la localidad sin familiares otra posibilidad es que estuvieran alojados en colonias, aunque no se especifica.

Así pues, podemos constatar que Cambrils, al igual que muchas poblaciones catalanas, acogió a muchos niños provenientes de la comunidad de Madrid, en su mayoría de la franja de edad de los 10 a 14 años y mayormente niños.

El número más alto de refugiados procede de la misma provincia de Tarragona (ver tabla 7 del anexo), concretamente el 55,10%, más de la mitad de los refugiados. A medida que se iba controlando el río Ebro por parte del ejército nacional mayor era el número de familias que ante la incertidumbre y el miedo de lo que estaba por llegar decidían desplazarse. En total llegaron a Cambrils 178 niños y niñas de otros pueblos tarraconenses.

Analizando la procedencia de los niños podemos observar que de las comarcas de la Conca de Barberá, Alt Camp, Baix Penedés y Baix Camp no hay registro de llegada en el listado que hay en el archivo municipal.

Por el contrario, las comarcas que más población infantil perdieron fueron el Montsiá y el Baix Ebre y en menor medida la Ribera d'Ebre, Terra Alta y el Priorat.

El porcentaje de niños refugiados de la comarca del Baix Ebre supone un 64'04% del total de población infantil refugiada en Cambrils procedente de la provincia de Tarragona, junto a ella la otra comarca que tiene un porcentaje alto de niños que se refugiaron en Cambrils es el Montsiá con un 21,34 %.

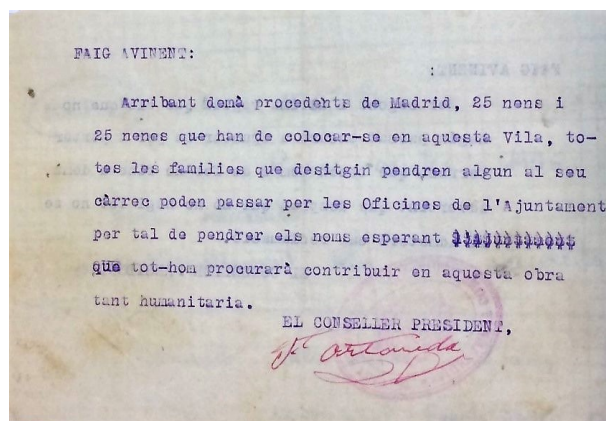
Estas dos comarcas por donde el río Ebro transcurre fueron de las más castigadas durante la Batalla del Ebro y como consecuencia son en las que la población sufrió más los estragos de la guerra entre los cuales los niños no fueron ninguna excepción.

Si analizamos estas dos comarcas mirando qué poblaciones padecieron más, destaca la ciudad de Tortosa que evacuó a 74 niños hacia la localidad de Cambrils, esto representa un 64,91% de la población de la comarca del Baix Ebre que evacuó población infantil hacia Cambrils.

En esta ciudad los bombardeos fueron devastadores, la ciudad fue arrasada e incluso el Ayuntamiento tuvo que desplazarse a otra localidad (El Perelló) dada la precariedad de la situación.

Otras pequeñas localidades que perdieron un número relevante de población infantil a causa de la guerra fueron Aldover (Baix Ebre), que evacuó a 20 niños y Santa Bárbara (Montsia) que evacuó a 18 niños. En estas dos poblaciones teniendo en cuenta que eran pequeñas, el porcentaje de niños evacuados o refugiados fue muy alto. En el primer caso representa un 17,54% de la población infantil evacuada del Baix Ebre y en el segundo un 47,36 % de la población infantil evacuada del Montsiá.

En el archivo se encuentran evidencias de la llegada de grupos de niños a Cambrils. Hay un grupo de 25 niños y 25 niñas que el Ayuntamiento sabía que llegaría (Fotografía). Este grupo no estaba inscrito en el registro de refugiados ya que en dicho listado solo aparecen 24 niños procedentes de Madrid. Es posible que los grupos de escolares que venían sin sus familias formaran parte de otro tipo de listas. En este comunicado que mencionamos se pide a la gente de la localidad que ayuden a acoger a los niños refugiados.



Fuente: Archivo Municipal de Cambrils. Refugiados. S. T. 161.5

Estos niños venían porque sus familias querían alejarlos del peligro que suponía estar en una zona de conflicto bélico a pesar del esfuerzo que suponía separarse de ellos.

También hay evidencias del avituallamiento y cuidado de estos niños ya que sus condiciones eran extremas. En el caso de la ropa se registró un listado de las necesidades de los refugiados. De esta lista se constata que 166 niños necesitaban alguna prenda de vestir. La que más se necesitaba era el abrigo, le seguían el vestido y los pantalones.

Como se puede observar en la tabla 5, 93 niños necesitaban un abrigo, seguramente debido a que se tuvieron que marchar de sus localidades con prisa pensando en que sería una situación temporal y el invierno se les estaba echando encima y no tenían prendas para abrigarse. Los niños que necesitaban un abrigo eran 61 y 29 necesitaban un pantalón. Algunos de ellos pedían dos unidades de cada cosa ya que sus pertenencias debían ser inexistentes.

Por franjas de edad los niños que más padecieron necesidades fueron los de 5 a 9 años, seguidos por los de 10 a 14 años y por último los de 0 a 4 años, seguramente porque estos últimos no podían ser evacuados sin la compañía de sus familias por ser más dependientes.

**Tabla 5: Necesidades de los niños refugiados en Cambrils**

Franja de edad	Niños con necesidades	Abrigo	Vestido	Pantalón	Jersey	Traje	Otros: Bata, manta, camisa, capa, jersey, ropa interior
0 - 4	64	32	20	3	3	3	4
5 - 9	97	39	30	9	8	3	11
10 - 14	75	22	11	17	6	6	18
<b>Total</b>	166	93	61	29	17	12	33

Fuente: Elaboración propia a partir del AMCAM. Fuentes de avituallamiento y cuidado de los refugiados. S.T. 289.24

Los 166 niños que tenían necesidad de prendas de ropa representan un 51,39% del total de población infantil refugiada, esto demuestra una vez más que la población infantil tuvo que padecer una situación que ningún niño o niña debería padecer influyendo todo ello en el futuro de estos niños, ya que, no hicieron otra cosa que nacer en un lugar y en un momento que les marcaría para siempre la vida.

La gente del pueblo a pesar de las condiciones en las que llegaron y a pesar de las propias penurias que ellos mismos estaban padeciendo se volcó en ayudar a los refugiados mostrando solidaridad y empatía con la población recién llegada.

#### **2.4. Impacto de la guerra en la población infantil de Cambrils**

La evolución de la población en Cambrils entre 1936 y 1939 marca los estragos de la guerra, aunque en 1940 logra ya superar la población inicial de 1936. En 1936 Cambrils contaba con 3742 habitantes, se desconoce el número de habitantes de 1937 y 1938. En 1939 contaba con 3691 habitantes. La diferencia entre el año 36 y el 39 es de 51 habitantes menos. En 1940 la población era de 3812 habitantes, 121 más que el año anterior.

Si hacemos la misma comparativa con la población infantil, ocurre algo semejante, en 1936 había 989 niños en Cambrils mientras que en 1940 había 1040.

En el caso de los niños esta evolución positiva en población en 1940 quedaría más matizada si se tiene en cuenta que de estos 1040 niños, 79 no residen habitualmente en Cambrils, solo en periodo escolar, con lo que tendríamos un menor número de población infantil.

De la consulta de los libros del Registro Civil de Cambrils, libro de nacimientos y de defunciones de los años 1936 a 1940, podemos constatar que en 1936 y 1937 el crecimiento vegetativo fue positivo mientras que en 1938 y 1939 fue negativo. En 1940 se producen más nacimientos (72) que defunciones (48) y el crecimiento es positivo (24), todavía no se llega al ritmo de crecimiento que había en 1936 y que fue truncado por la guerra.

No aparece registrado en los libros de nacimientos si son hijos de familias refugiadas o no. A pesar de ello podría ser que algunos de los nacimientos lo fueran ya que encontramos que los padres son carabineros de profesión o Agentes de policía marítima o Guardias civiles todos ellos procedentes de fuera de Cataluña. (Teruel, Almería, Cádiz).

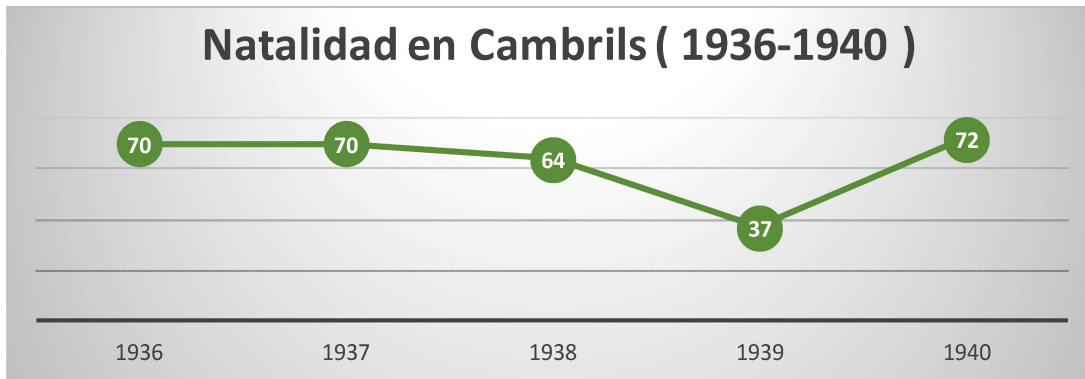
Estos padres procedentes de fuera de Cataluña aumentan en el año 1938 siendo de provincias como Teruel, Málaga, Zaragoza, Almería, Valencia o Córdoba.

En 1939 aparece un número más alto de niños nacidos originarios de la misma provincia de Tarragona (Tortosa, Sant Carles de la Rápita, Vandellós, Hospitalet de l'Infant o Santa Bárbara).



En el gráfico podemos ver que en 1936 y 1937 la natalidad prácticamente se mantuvo igual. Empezó un descenso en 1938 y en 1939 cae prácticamente a la mitad. En 1940 se recupera alcanzando las cifras que había antes del conflicto.

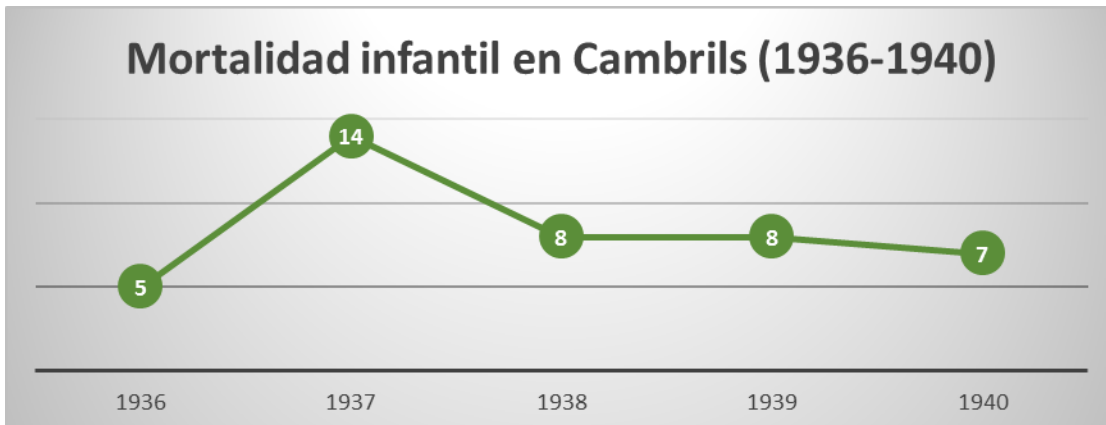
Tabla 6: Evolución de la natalidad en Cambrils entre 1936-1940



Fuente: Elaboración propia a partir del Juzgado de Cambrils. Libro de nacimientos del Juzgado de Cambrils Vol. 24-25

Las defunciones aumentan a medida que el conflicto va avanzando. Mientras que en 1936 se registraban 37 defunciones, en 1937 y 1938 se dobla prácticamente esta cifra. En diciembre de 1940 prácticamente dos años después de acabar la guerra, la cifra de defunciones todavía es más alta que en 1936.

Tabla 7: Evolución de la mortalidad infantil en Cambrils entre 1936-1940



Fuente: Elaboración propia a partir del Juzgado de Cambrils. Libro de defunciones del Juzgado de Cambrils Vol. 22-23-24

En cuanto a las defunciones de niños, en 1936 se registran 5 muertes por diversas causas (gangrena, bronco-neumonía, atrepsia y meningitis). En 1937 esta cifra queda prácticamente triplicada, 14 muertes. Las causas son bronco-neumonía, intoxicación, heridas craneales, neumonía, colitis, insuficiencia orgánica, choque post-operatorio, gastroenteritis, peritonitis, atrepsia, infarto, septicemia. De las 14 muertes 8 de ellas no superaban el año de edad.

En 1938 la cifra desciende a 8 niños con muertes por las mismas causas que las anteriores. En 1939 se mantiene la cifra de 8 niños muertos. Las cifras de mortalidad infantil no se recuperan en 1940, ya que se mantiene en 7 niños.

La mortalidad infantil durante la guerra en Cambrils tuvo un porcentaje muy alto, en 1937 las muertes infantiles en Cambrils representaban un 20,58% del total de las defunciones del municipio. En el año 1938 baja en casi 9 puntos y vuelve a subir en 1939 que se calcula en el 15,68 % de la población total difunta de Cambrils.

De toda la población que acogió Cambrils entre 1936 y 1938 parece que no toda ella se quedó. De los 74 niños refugiados en Cambrils procedentes de Tortosa hasta 1938, en el padrón de 1940 ya solo aparecen 8. Lo mismo pasa con los niños de Santa Bárbara, había 18 en 1938 y en 1940 sólo hay registrado uno en el padrón. De Aldover había 20 en 1938 y en 1940 ya no consta ninguno en el padrón. Esto demuestra que mucha de la población que acogió Cambrils, o bien volvió a sus localidades o bien tomó camino del exilio.

La población infantil de Cambrils padeció directa o indirectamente las consecuencias de la Guerra Civil Española, hemos podido ver testimonios que lo vivieron en primera persona. Otra consecuencia de la guerra fue la suspensión de la construcción de la nueva escuela de Cambrils, ya que el dinero presupuestado se destinó a la construcción de refugios antiaéreos para la población civil.

Durante los años estudiados y analizados los ciudadanos de esta localidad, tuvieron que adaptarse a la situación que se estaba viviendo, posponiendo sus intereses, sus sueños e intentando salvaguardarse de la situación bélica que el pueblo estaba padeciendo.

## CAPÍTULO 3

### POBLACIÓN INFANTIL EN ALCOVER

En este capítulo podemos encontrar un estudio sobre la población infantil de Alcover (0-14 años). Las fuentes utilizadas han sido la población infantil de Alcover en 1936 y 1941 basado en el análisis del Padrón de habitantes de esta localidad, el estudio de los niños refugiados/evacuados en la misma localidad desde 1936 a 1938 y los datos del Registro Civil de Alcover de 1936 a 1941 sobre nacimientos y defunciones. El análisis de población empieza pues, justo antes del inicio de la Guerra Civil, durante la misma y la situación en el primer franquismo, ya que, no se conservan las hojas de inscripción, ni los resúmenes del Padrón entre 1939 y 1941.

Alcover es una localidad de interior de la comarca del Alt Camp, Tarragona. Limita con los pueblos de la Riba, Valls, El Milà, La Masó, Mont-Ral. También limita con pueblos del Baix Camp como Vilallonga o la Selva del Camp.



Durante los años 30, Alcover se dedicaba prácticamente sólo a la agricultura, se trataba de una población rodeada de tierras con cultivos como avellanos, algarrobos, olivos. La mayoría de fincas tenía un pequeño refugio o caseta donde más adelante durante la guerra se refugió la población huyendo de los núcleos urbanos. La población no destacaba ni por la industria ni por el turismo. Las pocas fábricas que había en la población, una de alpargatas, una fundición o una de cerámica fueron confiscadas, quemadas o transformadas para la industria de guerra.

#### **3.1. La Guerra Civil en Alcover**

Alcover siguiendo lo que hicieron otras poblaciones catalanas constituyó su Comité Local antifascista. Este mismo Comité se disolvió el 27 de septiembre de 1936. Una característica del mismo fue que destruyó toda la documentación sobre sus acciones, incautaciones y represión realizada para que no se le pudieran pedir responsabilidades en el futuro.

El 9 de octubre de 1936 se creó un Consejo Municipal en sustitución del Comité Local Antifascista. Este consejo lo formaban Antoni Sans i Bofarull (juez popular), Eudald Cavallé i Domingo, Miquel Maimó i Roca, Fidel Roig i Obradó. Todos ellos del Centro de Unión de Izquierdas Republicanas. Por parte del Sindicato Único de Trabajadores había Pere Roig i Obradó, Josep Gomis i Barberà, Salvador Gumà i Clavell.<sup>70</sup>

Este consejo estableció seis comisiones de trabajo, ideadas según las circunstancias bélicas del momento: Provisiones, Trabajo y obras públicas, Cultura Economía y Finanzas, Sanidad y Asistencia social, Agricultura y Servicios Públicos y Defensa.

Según avanzó el conflicto bélico y también según las disposiciones de la Generalitat el consistorio se fue reestructurando.

Evidentemente la situación que se estaba viviendo no era normal, por este motivo, los controles sobre la población aumentaron. En el Archivo Municipal de Alcover se conserva una carta de la Comisaría General de Orden Público de Cataluña (Veguería de Tarragona e Inspección de Valls). En esta carta se exige al consejero del consistorio de Alcover que debe informar sobre todos los incidentes que hagan referencia al Orden Público, especialmente, bombardeos, crímenes o robos.<sup>71</sup>

La represión, confiscaciones y anticlericalismo no fueron una excepción en Alcover. En cuanto a la represión se conservan en el Archivo, dos telegramas en los que el Delegado de Orden Público de las Comarcas de Tarragona se interesa por los desafectos al Régimen que hay en la población. Se debían seguir unas indicaciones y si no se hacía se multaría al consistorio y se detendría al alcalde.<sup>72</sup>

Los edificios religiosos no se libraron de los daños. Se quemaron muchas reliquias en las plazas del pueblo e incluso se quemó la Iglesia Nueva impidiendo que los vecinos intentaran apagar el fuego. A medida que el conflicto avanzaba se fueron quemando otras capillas e incluso la ermita de la localidad, destrozando también lo que las llamas no habían arrasado. En la población se desató un sentimiento anticlerical, aunque no era compartido por toda la población.

<sup>70</sup> ROIG PÉREZ, J: "Administració Local, Justícia i Sanitat". Una aproximació històrica. *Butlletí del Centre d'Estudis Alcoverencs*. Núm. 97-98-99-100. Alcover. 2002. PP.124-139

<sup>71</sup> Archivo Histórico Municipal de Alcover (en adelante AHMA) Correspondencia 1938. S.T. 4.4.24

<sup>72</sup> AHMA. Correspondencia y Orden público 1937-1938. Telegrama 18/05/37

Montserrat Fuguet Crusells era niña durante la guerra, ella misma recuerda cómo se quemó la iglesia del pueblo, “salía de las arcadas humo y fuego, lo encontrábamos raro porque éramos jóvenes y no sabíamos que habían puesto fuego o lo que tenía que pasar, nos hacía gracia verlo, se veía desde casa”<sup>73</sup> También recuerda cómo quemaron una parte de la fábrica de alpargatas, desde su masía se veía como se quemaba. A pesar de ser niña no se le ha olvidado la magnitud de los acontecimientos.

En Alcover se confiscaron 28 fincas que pasaron a manos del Sindicato de Campesinos. En cuanto a las industrias, se confiscó la fábrica más grande de la población, la de alpargatas y otra de cerámica. También se confiscaron dos molinos y se transformó una industria que pasó de hacer cocinas económicas y básculas a hacer granadas para la industria de guerra.<sup>74</sup>

El control llegó a ser tan grande que hasta se tuvo que informar de los vehículos de que disponía la población y también de los animales de tiro que podían ser sometidos a requisita militar.

El aspecto que seguramente más ha quedado en la memoria de los supervivientes de la Guerra fue el de los bombardeos. La población de Alcover padeció tres bombardeos, uno en el núcleo de la población y los otros en los alrededores.

Fue un 6 de noviembre de 1938 hacia el mediodía cuando cuatro bombas cayeron sobre Alcover, tres en el núcleo urbano y una en el camino hacia las poblaciones de Capafons y Mont-ral. No hubo víctimas, pero sí muchos destrozos. El segundo se produjo el día de San José, un 19 de marzo de 1938, dejando algunas bombas sin estallar.<sup>75</sup>

El otro bombardeo se produjo el 29 de diciembre de 1938, dos bombas cayeron sin dejar víctimas mortales, pero sí materiales y unido a ello el miedo y pánico en la población ante la incertidumbre de cuando volverían los aviones.

El consistorio debía informar al Comisario delegado de Tarragona de los bombardeos sobre la población. Sobre la cantidad y los destrozos ocasionados.

<sup>73</sup> Entrevista a Montserrat Fuguet Crusells. Alcover. 21/12/2016. Archivo oral propio.

<sup>74</sup> POBLET ESTIVILL, L: “La vida econòmica”. *Butlletí del Centre d'Estudis Alcoverencs*. Núm.: 97-98-99-100. La guerra civil a Alcover (1936-1939). Alcover 2002. PP. 171-173

<sup>75</sup> VVAA: *Alcover, una historia*. Centre d'Estudis Alcoverencs. Alcover. 1997. PP. 266-267

En el archivo municipal se conserva la relación de los individuos damnificados por el último bombardeo.<sup>76</sup> En total 9 fincas fueron afectadas y se destinaron 9600 pesetas para su rehabilitación.

Pronto se vio la necesidad de proteger a la población y el 16 de abril de 1938 se presentó una propuesta para la construcción de refugios antiaéreos en la localidad. Gracias a las fuentes orales se sabe que funcionaron varios refugios en Alcover. En la fundición había uno que construyeron los mismos trabajadores. Cuando veían peligro u oían los aviones, avisaban a la población con una campana. En la plaza del pueblo hubo otro o en las propias casas se buscaba refugio en los sótanos, aunque muchas veces estos no fueran seguros.<sup>77</sup>

Ante el temor de los bombardeos mucha gente huyó del pueblo hacia los campos dónde tenían masías o refugios y estaban más seguros. Otros también huyeron hacia las cuevas que hay en las montañas cercanas a la población.

Paula y Emilia Ramon<sup>78</sup> eran niñas cuando estalló la guerra, en una entrevista narran que después de las primeras bombas decidieron salir del núcleo urbano y trasladarse a la Masía Roig para encontrar más seguridad. Esta masía se convirtió en refugio para unas 25 personas.

Montserrat Fuguet tenía cuatro años cuando empezó la guerra. Recuerda una de las explosiones, el día de San José, todas las ventanas de la masía donde residían reventaron. Su familia construyó su propio refugio en la masía, no vivían en el núcleo del pueblo por miedo a los bombardeos. Ella misma es consciente de que si una bomba hubiera caído en el refugio, se hubiera derrumbado todo ya que no estaba bien hecho. Lo que más temía Montserrat era cuando se oía “La pava” nombre del avión que dejaba caer las bombas en la zona. El avión era un Heinkel-He-59. Aquel ruido no lo olvidará jamás según ella misma. Recuerda también que pasaba muchas horas en el refugio y que incluso se llevaba allí las muñecas y juguetes para pasar el rato jugando.<sup>79</sup>

<sup>76</sup> AHMA. S.T. 3.5.11.

<sup>77</sup> SANROMÀ BARBERÀ, R: El poble en contacte amb la guerra. *Butlletí del Centre d'Estudis Alcoverencs*. Núm.: 97-98-99-100. La guerra civil a Alcover (1936-1939). Alcover. 2002. PP. 143-144

<sup>78</sup> BORRÀS VILÀ, M: “Aquells anys que visqueren” *Butlletí del Centre d'Estudis Alcoverencs*. Núm: 97-98-99-100. La guerra civil a Alcover (1936-1939). Alcover 2002. PP. 205-212

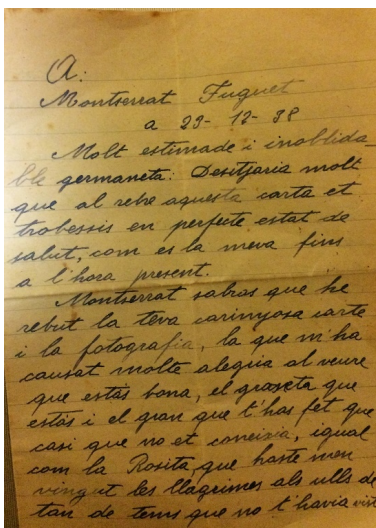
<sup>79</sup> Entrevista a Montserrat Fuguet Crusells. Op. cit.

Muchos hombres se fueron al frente a luchar ya fuera voluntaria o forzosamente. Alcover, población agrícola se quedó con muchos campos atendidos por las mujeres o gente mayor. Fueron años duros en los que los familiares no sabían nada de los suyos.

Esto puede corroborarse con un pregón municipal: “Todos los individuos pertenecientes a la construcción y trabajadores de la tierra, de las quintas de 1921, 1920 y 1919, son requeridos para presentarse mañana a la Casa de la Villa, al objeto de comunicarles la Orden de incorporación a los trabajos de fortificación dictada por el Ministerio de Defensa Nacional”.<sup>80</sup> Se puede constatar que cada vez la edad de incorporación a filas era más temprana, con prácticamente adolescentes en los frentes.

Siscu Fuguet fue uno de los jóvenes que fue a luchar al frente. Tenía 19 años cuando se fue a la guerra. El primer destino al igual que la mayoría de los jóvenes que se alistaban, fue el Parc Samà de Cambrils donde estaba el Campo de Instrucción. Después lo enviaron a Toledo y en unos tres meses ya estaba en el Frente en el Levante con la Compañía de Zapadores. Más tarde lo trasladaron a Córdoba. Cuando finalizaba la guerra fue capturado y trasladado a un campo de concentración en Valencia, su recuerdo es el del hambre. Logró escapar del campo y volver a Alcover no sin antes pasar muchas penalidades. Muchos como él, que se fueron al frente, no pudieron volver a ver a los suyos, él por suerte sí. Aunque pagó un precio alto, tres años luchando en la guerra y después tres más de mili.<sup>81</sup>

De este joven se conserva la correspondencia que mantuvo con su hermana pequeña, Montserrat Fuguet.



“Muy estimada e inolvidable hermanita. Desearía mucho que al recibir esta carta te encontrases en perfecto estado de salud, como es la mía hasta la hora presente. Montserrat sabrás que he recibido tu cariñosa carta y la fotografía, la que me ha causado mucha alegría al ver que estás buena, lo gordita que estás y lo grande que te has hecho que casi no te conocía igual que la Rosita, que hasta me han venido lágrimas en los ojos de tanto tiempo que no te había visto”.

Carta cedida por Montserrat Fuguet

<sup>80</sup> AHMA, S.T. 4.4.18

<sup>81</sup> FUGUET MOINÉ, F: “Francesc Fuguet Crusells” *Butlletí del Centre d'Estudis Alcoverencs* .Núm.: 97-98-99-100. La guerra civil a Alcover (1936-1939). Alcover 2002.PP 195-203

La sociedad de Alcover en tiempos de guerra estaba formada por los más mayores, mujeres y los más pequeños, por lo tanto, estaba desestructurada debido a la situación que se estaba padeciendo. Faltaba una franja de edad masculina que estaba luchando en el frente.

En la familia Besora, se dieron circunstancias excepcionales, tres hermanos fueron llamados a la guerra y un cuarto que estaba haciendo la mili en África, tuvo que enfrentarse a ellos, la familia quedó dividida con familiares luchando en los dos bandos.<sup>82</sup>

Otro de los aspectos importantes fueron las medidas de seguridad, que se extremaron ante el temor de las epidemias debido a la guerra y al aumento de población refugiada. Está documentado un caso de sarampión y las consecuentes medidas para que no se extendiera.<sup>83</sup>

El Gobierno de la Generalitat también acordó la vacunación obligatoria contra la fiebre tifoidea en todo el territorio y el Ayuntamiento de Alcover tuvo que aprovisionarse de ellas, tanto para la población civil como para la refugiada.

La escasez de alimentos no tardó en llegar y tuvo que establecerse la cartilla de racionamiento. Esta cartilla tal y como se encuentra detallado en las actas municipales de 20 de septiembre de 1938, incluía a todos los habitantes de más de 2 años, excluyendo los que se habían ido a luchar o lo harían en un breve periodo de tiempo. Cualquier producto básico de consumo estaba sujeto al racionamiento.

Josep Llombart era niño durante la guerra, recuerda que en Alcover hubo manifestaciones debido al hambre y que la gente chillaba: “queremos pan, queremos pan”, por las calles y en la plaza del Ayuntamiento.<sup>84</sup>

Cada vez era más difícil encontrar alimentos. La comarca del Alt Camp publicó el 19 de julio de 1937, siguiendo las directrices de la Generalitat, una lista de los precios máximos de los productos para que no se dispararan los precios y tenerlos controlados.<sup>85</sup>

La gente padeció mucho, aguantó todo lo que pudo e hizo verdaderos esfuerzos para sobrellevar la situación. La gente que tenía campo pudo hacer frente a la guerra a base de una economía de subsistencia.

<sup>82</sup> Entrevista a M. Pilar Besora Juanpere. Alcover. 21/12/2016. Archivo oral propio.

<sup>83</sup> AHMA. Acta Municipal, 29 de abril de 1937

<sup>84</sup> POBLET ESTIVILL, L: Op. cit, p. 166

<sup>85</sup> AHMA. Relación de productos, alimentos del campo, facturas, provisiones, suministros, verduras y precios 1937-1938. S.T. 3.7.6



Montserrat Fuguet recuerda cómo llegaba gente de la ciudad de Reus y de más lejos con el tren en busca de comida, ellos les daban patatas del campo o cambiaban comida por cosas que no tenían.<sup>86</sup>

En enero de 1939 por la carretera de la Ermita del Remei entraron las tropas franquistas dando la guerra por terminada. Se publicaba la noticia en el periódico:..."también fue ocupado el pueblo de Alcover, importante nudo de carreteras al pie de las últimas estribaciones del Montsant, a diez kilómetros de la industriosa ciudad de Reus".<sup>87</sup>

Cuando acabaron los bombardeos la gente dejó los campos y volvió al pueblo para intentar volver a la normalidad, aunque fue difícil de conseguir.

### **3.2 Población civil infantil en Alcover ( 1936-1941 )**

Alcover padeció las consecuencias de la guerra, una de ellas fue el padecimiento y la pérdida de población infantil, ya fuera directa o indirectamente a causa de la guerra.

El Padrón nos permite ver cómo estaba la población en 1936 y hacernos una fotografía de la realidad social de aquel tiempo. Siguiendo el mismo método que en el capítulo 2, a continuación, se muestra el análisis del Padrón Municipal de habitantes centrado en la población infantil de 0 a 14 años. Para ello he utilizado las fuentes del Padrón Municipal de habitantes (Fichas individuales) de Alcover de los años 1936, 1941<sup>86</sup> así como los nacimientos y defunciones de 1936 a 1941 del Registro Civil del Juzgado de Alcover.<sup>89</sup>

#### **Población infantil (0-14) en 1936**

En el Padrón de 30 de abril de 1936 de Alcover constaban 2760 habitantes, de ellos 598 eran niños y niñas comprendidos entre 0 y 14 años, lo que representaba un 21,66 % de la población total del municipio.

De entre los grupos de edad, el más numeroso es el de 10-14 años con un total de 214 niños y niñas, el más bajo es el de 0-4 años con 178. En cuanto al sexo en 1936 había 308 niños inscritos y 290 niñas, por lo tanto, había una diferencia a favor del sexo masculino de 13 niños.

<sup>84</sup> Entrevista a Montserrat Fuguet Crusells. Op. cit.

<sup>85</sup> *Periódico ABC*.15 /01/1939. Madrid

<sup>86</sup> AHMA. Padrón de habitantes de 1936 de Alcover. S.T. 3.5.9, 1.1.13

<sup>87</sup> JUZGADO ALCOVER. Libros nacimientos vol. 38,39 / Libros defunciones vol. 35,36

**Tabla 1: Distribución de niños en Alcover per sexo y franjas de edad en 1936.**

Franja de edad	Niños	Niñas	Total
0 – 4	101	77	178
5 – 9	104	102	206
10 – 14	103	111	214
<b>Total</b>	<b>308</b>	<b>290</b>	<b>598</b>

Fuente: Elaboración propia a partir del AHMA. Padrón de habitantes de 1936 de Alcover. S.T. 3.5.9

La gran mayoría de niños en 1936 que estaban inscritos en el Ayuntamiento, nacieron en Alcover, un total de 537, lo cual representa un 89,79% de la población infantil. Puede deducirse que no era una localidad que recibiese mucha población de fuera, seguramente debido a la situación de población de interior y con poca industria.

De la provincia había 576 niños inscritos, contando los de la población objeto de estudio, lo que representa un 96,32 % y solo el 3,67 % procedían de otras provincias de España, en concreto 19 niños y niñas. Hay un niño que provenía de fuera de España, de Francia.

En la tabla 1 del anexo podemos ver que las provincias de las cuales procedían más niños en 1936 eran: Lleida (6), Almería (4), Barcelona (3), Castellón (2), Jaén (3) y Toledo (1). El movimiento de población entre provincias no fue muy alto. De fuera de Cataluña solo procedían 8 niños y niñas. En cuanto a la población que venía de las provincias del resto de Cataluña, la que más población aportó fue la provincia de Lleida que se encuentra a unos 30 kilómetros de distancia, relativamente cerca de Alcover.

Se cuantifican 39 niños provenientes de diferentes pueblos de la provincia de Tarragona. En total procedían de 13 poblaciones distintas, la que mayor población aportó fue Reus, la capital del Baix Camp, con 15 niños. Las otras poblaciones no superaban los 4 niños como máximo.

Si analizamos la población por comarcas (tabla 2 del anexo) podemos ver que Alcover domicilió a niños nacidos en cinco de las diez comarcas tarraconenses. La comarca que más población aportó fue el Baix Camp con 22 niños nacidos en esta comarca, lo que representaba un 56,41% de los niños que procedían de la provincia de Tarragona.

Es curioso que aporte más población una comarca que no es la propia de la localidad, aunque la comarca está geográficamente muy cerca de Alcover y la distancia entre los pueblos podía hacerse a pie sin problemas.

Los pueblos de los que procedían los niños eran Reus (15), Albiol (4), Castellvell (1) y la Selva del Camp (1).

En segundo lugar, la comarca que más niños aporta es el Alt Camp con 11 niños lo que representa el 28,20% con niños nacidos en Picamoixons (2), El Milà (1), La Masó (2), La Riba (1), Valls (2) y Mont-ral (2). Esta es la comarca de la población de estudio, aunque no es la que más población aportaba a la localidad.

En tercer lugar, observamos tres comarcas con niños que proceden de ellas. El Baix Ebre con 3 niños procedentes de Tortosa, la Conca de Barberà con 1 niño procedente de Solivella y el Tarragonès con 2 niños procedentes de Tarragona.

Podemos ver a través del Padrón que Alcover, en 1936 tenía un 10,21% de población civil infantil inscrita procedente de otras poblaciones. Este porcentaje como veremos en este capítulo, se modificó en cuanto empezaron a llegar los primeros refugiados de guerra.

### Población infantil (0-14) en 1941

El primer Padrón municipal que se encuentra en el Archivo Municipal después de la guerra es el de 1941. En el Padrón municipal de habitantes de 1941 en Alcover había registrados 2511 ciudadanos, de todos ellos 494 eran niños y niñas de entre 0 y 14 años, lo que representaba un 19,66% del total de la población. Del análisis por grupos de edad podemos ver que el grupo más numeroso era el de 10 a 14 años (198) y el menor el de 0 a 4 años (124). Este último grupo es normal que fuera menor debido al freno en la natalidad que se dio debido a la Guerra. Por sexo el número de niños era de 264 y el de niñas 230.

**Tabla 2: Distribución de niños en Alcover per sexo y franjas de edad en 1941.**

Franja de edad	Niños	Niñas	Total
0 - 4	57	67	124
5 - 9	96	76	172
10 - 14	111	87	198
<b>Total</b>	<b>264</b>	<b>230</b>	<b>494</b>

Fuente: Elaboración propia a partir del AHMA. Padrón de 1041 de Alcover. S.T. 1.1.13

Al igual que en el Padrón de 1936, la mayoría de niños nacieron en Alcover, pero este año se nota un incremento de siete niños procedentes de otras poblaciones. Un total de 426 nacieron en Alcover, lo que representaba un porcentaje del 86,23 % de la población infantil.

De la misma provincia procedían 478 niños, contando los que nacieron en Alcover, lo que representaba un 96,76%. El 3,23% restante procedían de otras provincias de España y eran un total de 22 niños.

Comparado con el Padrón de 1936, la población procedente de fuera de la provincia disminuye, pasando del 3,67% al 3,23%, con lo que podríamos decir que los niños que se refugiaron en Alcover, pasada la guerra volvieron a sus lugares de procedencia o bien huyeron del país.

La provincia española que más población aportó a Alcover en el año 1941 fue Valencia (6), seguida de Barcelona (5), Asturias (3), Almería (2), Lleida (2), Ávila (1), Córdoba (1), Zaragoza (1).

Aparece 1 niño nacido en Francia, igual que en el Padrón de 1936.

De la misma provincia de Tarragona procedían 43 niños de 17 poblaciones distintas. Las que más niños aportaban eran Reus (6), Tarragona (6) y Albiol (6). Las dos primeras poblaciones son capitales de comarca mientras que la última es una población que limita con el término municipal de Alcover.

Las poblaciones de procedencia representaban a cuatro de las diez comarcas tarraconenses. (Tabla 4 del anexo) La comarca que más población aportó fue el Baix Camp (18) con un 41,86% de la población de procedencia provincial, el Alt Camp (15) con un 34,88%, el Tarragonès (17) lo cual representaba un 18,60% y la Conca de Barberà (2) con un 4,65%.

Al igual que lo que pasaba en 1936, en 1941, la comarca que más población aportó fue el Baix Camp, no se observan pues grandes diferencias respecto al Padrón de 1936, en cuanto a movimiento de población infantil se refiere ya que los datos son similares.

### **3.3 Población refugiada infantil en Alcover**

Tal y como se ve reflejado en la tabla 3, Alcover, también recibió población evacuada y / o refugiada durante todo el conflicto<sup>90</sup>. A continuación, se presenta un estudio demográfico de la población infantil refugiada que acogió la localidad, siguiendo la misma pauta que en el capítulo anterior.

<sup>90</sup> Fuente: Elaboración propia a partir de ANC. Censo de refugiados de Tarragona en 1937.S.T. ANC 1-1-T-1647,1634,1834,1718,1655,1699,1710.

**Tabla 3: Censo refugiados por meses en Alcover en 1937**

Población	febrero	marzo	abril	mayo	junio	julio	agosto	septiembre	octubre	noviembre	diciembre
<b>Alcover</b>	86	110	105	89	67	77	65	80	--	81	80

Fuente: Elaboración propia a partir de ANC. Censo de refugiados de Alcover en 1937.S.T. ANC 1-1-T-1647,1634,1834,1718,1655,1699,1710.

Para la realización del estudio he utilizado fuentes del Archivo Municipal de Alcover: la relación de ciudadanos que llegaron con la condición de refugiado entre el 26 de octubre de 1936 y el 30 de noviembre de 1938.<sup>91</sup> He revisado y leído los fondos de beneficencia y asistencia, fondo refugiados y libros registro civil.

En el municipio llegaron 249 personas que procedían de diferentes puntos de la península. Llegaron en 5 oleadas de gente. La procedencia y el momento de la llegada está relacionada con la evolución de los diferentes frentes de la guerra.

Los primeros refugiados que llegaron en octubre de 1936 provenían de Badajoz y de Córdoba. La segunda oleada de refugiados no llegó hasta febrero de 1937 y provenían de Málaga. A partir de septiembre de 1937 llegó una nueva oleada, la tercera, procedían del Norte de la Península de zonas como Cantabria, Asturias y Bilbao. Ya en 1938 se produce la cuarta oleada de refugiados, la mayor parte de ellos provenían de la provincia de Zaragoza, Teruel y el Sur de Tarragona, concretamente Ascó y Tortosa. La última y quinta oleada llegará a partir de julio de 1938 y no termina hasta el 30 de noviembre de 1938 en la que se inscribe la llegada del último refugiado en Alcover.

De las 249 personas refugiadas en Alcover, 97 eran niños y niñas de entre 0 y 14 años de edad, esto representa un 38,95 % del total de la población refugiada, un porcentaje bastante elevado para una población tan frágil.

Por grupos de edad, como puede verse en la tabla 3, el grupo de 0 a 4 años es el mayoritario (35) aunque con pocas diferencias respecto a los otros grupos, contando el grupo de edad de 5 a 9 con 33 niños y niñas, y el último grupo de 10 a 14 años con 29 niños y niñas.

Si miramos la población total de niños y niñas vemos que llegaron 48 niños frente a 49 niñas, no hay pues diferencias significativas en cuanto al sexo se refiere.

<sup>91</sup> AHMA. Padrón de habitantes de 1936 de Alcover. S.T.1.1.13

**Tabla 4: Distribución de niños refugiados en Alcover per sexo y franjas de edad.**

Franja de edad	Niños	Niñas	Total
0 - 4	15	20	35
5 - 9	20	13	33
10 - 14	13	16	29
<b>Total</b>	<b>48</b>	<b>49</b>	<b>97</b>

Fuente: Elaboración propia a partir del AHMA. Relación de ciudadanos refugiados en Alcover. S. T. 3.5.11

Una vez analizado el fondo de los refugiados acogidos por la población de Alcover, podemos ver que la primera fecha de llegada fue el mes de octubre, tres meses después del inicio del conflicto bélico. El primer grupo de refugiados procedían de la provincia de Badajoz y de Córdoba y corresponde a un grupo de 82 personas de las cuales 45 eran niños entre 0 y 14 años.

El segundo grupo de niños procedía de la provincia de Málaga, de poblaciones como Málaga ciudad, Campillos y Almargen y llegó en febrero de 1937. El grupo estaba compuesto por 31 personas de las cuales 12 eran niños y niñas.

Otro grupo de refugiados que encontramos en julio de 1937 procede de Madrid, en este grupo solo hay inscritos dos niños, uno de 2 y otro de 4 años respectivamente.

Entre septiembre y octubre de 1937 llegaron otras familias provenientes del Norte, 4 niños llegaron de Cantabria, 1 de Vizcaya y cuatro de Asturias.

Avanzando por el Norte llegarán también refugiados de Aragón en abril de 1938. Concretamente llegó un grupo de 13 personas de los cuales 6 eran niños de la población zaragozana de Maella. También llegaron niños de Teruel, 1 Valdealgorfa y 2 de Torrelvella. De la provincia de Huesca también llegaron 2 niños procedentes de la población de Alcolea de Cinca.

Por último, llegaron refugiados procedentes de la misma comunidad catalana, de Lérida llegaron 2 niños en noviembre de 1938 y por último de la provincia tarraconense llegaron niños de Tortosa (2) y Ascó (12).

Estas poblaciones cercanas dónde se estaba desarrollando la Batalla del Ebro, son las últimas que se evacuaron antes de la entrada de las tropas franquistas en las últimas zonas bajo control republicano.


Si analizamos la procedencia de los niños en un mapa de España, podemos observar que esta procedencia es básicamente de las comunidades del Sur de España, de Andalucía y del Norte como Cantabria, Asturias y País Vasco.

A diferencia de lo que pasó en Cambrils, donde la mayoría de refugiados provenía de la misma provincia y donde se podía ver cómo desde el sur de Cataluña y norte de Valencia iban llegando refugiados que huían de las zonas que se iban ocupando, en Alcover, la mayoría de refugiados provenían de tierras más lejanas, siendo Badajoz la provincia que más niños refugiados aportó. El número de refugiados de la misma provincia tarraconense es muy bajo, solo 16 niños se refugiaron con sus familias en Alcover.

La mayoría de estos niños no llegaron solos, sino que lo hicieron acompañados de sus familiares tal y como puede verse en las fichas de refugiados que se conservan en el Archivo Municipal de Alcover. Así pues, la realidad de estas dos poblaciones era distinta, Cambrils por su situación acogió a un número mucho más alto de refugiados debido a la cercanía del conflicto bélico y a su situación de “vía de escape” hacia otras zonas no ocupadas o hacia el exilio. Alcover por el contrario al encontrarse en una zona más al interior, más lejana a los grandes nudos de comunicación no constituyó una zona de paso para los refugiados, sino que albergó a unidades familiares enteras que se instalaron en la población.

Se encuentran evidencias entre la correspondencia de la llegada de grupos de niños a Alcover que no constan en los listados de refugiados. Estos niños provenían del País Vasco. El País Vasco fue uno de los primeros que sacó a los niños de las zonas en situación bélica para alejarlos y protegerlos, el gobierno vasco se trasladó a Cataluña y desde allí ejerció toda su labor. Posiblemente estos niños constaran en otros listados confeccionados por el mismo gobierno vasco y por ese motivo no constan en el listado general de niños refugiados de la población. Las evidencias de los niños refugiados vascos se basan en un comunicado del Jefe del Relaciones de la Presidencia del Gobierno de Euzkadi con la Generalitat de Cataluña en la que se pide que se hagan llegar felicitaciones de navidad a los niños vascos que residen en la localidad de Alcover y fechada el 27 de diciembre de 1937.<sup>92</sup>

<sup>92</sup> AHMA. Caja refugiados. S.T. 4858



AHMA. Caja refugiados. S.T. 4858

Vinieran de donde vinieran, la población de Alcover recibió a refugiados y a pesar de la situación delicada que se estaba viviendo atendió a esta población proporcionando lo que les hiciera falta como alimentos, ropa, calzado y medicamentos para intentar paliar el difícil paso que habían tenido que dar al dejar toda su vida atrás y buscar una zona más segura donde vivir alejada de su confort.

La sensibilización hacia los niños refugiados en particular fue notable en esta población.

En este sentido, y para alimentar a todos los niños acogidos, el municipio de Alcover hizo una propuesta a la Generalitat de Cataluña para la instalación de una cantina el 25 de mayo de 1938. La necesidad de su establecimiento se basaba en la existencia de 31 niños refugiados evacuados por motivos de guerra y según dice la propuesta, “el preferente interés que merece la infancia en orden a su alimentación y desarrollo físico e intelectual, justifica la conveniencia o necesidad”. Para su instalación se disponía de locales apropiados para su instalación y podría habilitarse también una dependencia del Grupo Escolar. Para el funcionamiento de la cantina solo sería necesario un padre y una madre refugiada.<sup>93</sup>

En la misma propuesta se proponía a Francisco Monago Pérez de 43 años y natural de Guareña, Badajoz y Venancia Santamaría Mingo de 29 años de Bilbao junto a la ayuda de las autoridades y organismos oficiales.

Francisco Monago Pérez era también el representante de refugiados que se escogió en el municipio y que se creó para evitar los posibles conflictos con la población autóctona y para velar por las necesidades de los refugiados. Esta elección provenía de un decreto editado por la Generalitat de Cataluña el 23 de febrero de 1938.

<sup>93</sup> AHMA. Caja refugiados, beneficencia y asistencia social. S.T. 4.4.27.



La asistencia social de los niños acogidos en Alcover atendió entre 1937 y 1938 a 512 niños y niñas. Como puede verse en la tabla 5 en 1937 se empiezan a registrar los niños a partir del mes de febrero y desde este mes hasta diciembre se atendieron 208 niños y niñas.

El número de niñas atendidas fue mayor al de los niños. Podemos ver, en la evolución de la atención a los pequeños durante los meses del año que, en el verano de 1937, bajó el número de niños atendidos para volver a remontar a partir de octubre del mismo año.

En 1938 a diferencia de 1937 los primeros meses del año fueron en los que menos niños se atendieron mientras que a partir de abril y coincidiendo con el avance de los frentes, la atención a niños y niñas llegó a duplicarse en relación a los meses anteriores.

El día a día y el convivir fue difícil, pero se hizo todo lo posible. En cuanto llegaban los refugiados se registraban en las fichas individuales, en estas fichas se incluían a los niños y se anotaban sus necesidades. Las necesidades más habituales eran las relativas a su mantenimiento, zapatos, alimentación y sobre todo pan.

**Tabla 5: Asistencia Social a los niños acogidos en Alcover entre 1937 y 1938.**

MES	Niños refugiados Atendidos 1937	Niñas refugiados Atendidos 1937	Niños refugiados Atendidos 1938	Niñas refugiados Atendidos 1938
Enero	--	--	10	13
Febrero	10	16	10	13
Marzo	10	16	8	11
Abril	10	14	20	15
Mayo	8	12	20	15
Junio	4	8	17	10
Julio	5	10	17	10
Agosto	4	7	14	9
Septiembre	5	7	18	12
Octubre	7	9	18	12
Noviembre	10	13	19	13
Diciembre	10	13	--	--
<b>TOTAL</b>	83	125	171	133

Fuente: Elaboración propia a partir del AHMA. Relación de ciudadanos refugiados en Alcover. S.T.

El consistorio tenía un libro de cuentas de los refugiados donde anotaba todos los gastos. Uno de los gastos que llama la atención y del cual se conserva la factura es la confección de unos ataúdes para niños refugiados hechos por el carpintero del pueblo.<sup>94</sup>

Todos estos gastos y el control de los refugiados era una tarea que los ayuntamientos debían tener controlado ya que era obligatorio enviar la relación de refugiados cada mes a la Generalitat, pues esta pagaba dos pesetas por refugiado al día, aunque lo hacía con dos o tres meses de retraso.

La ayuda de la población autóctona y de algunos obreros, como los de la Fundición Grifoll o los de la fábrica de alpargatas, fue fundamental también, ya fuera por donativos o por apoyo moral a los recién llegados, fue una muestra de solidaridad y ayuda humanitaria en momentos de escasez para todos.

Cuando terminó la guerra la mayoría de niños refugiados se marchó de la población, algunos volvieron a sus hogares y otros huyeron al exilio, hacia Francia.

#### **2.4 Impacto de la guerra en la población infantil de Alcover**

La población de Alcover, debido a la guerra, padeció movimientos de población entre 1936 y 1939. Según el Padrón de habitantes de 1936 en Alcover había 2760 personas inscritas de ellas, como he analizado anteriormente, 580 eran niños.

Se hicieron diferentes censos de población durante la guerra civil.<sup>95</sup> En ellos la población no varió a excepción de los refugiados. Los datos de principios de diciembre de 1939 reflejan una población de 2596 personas. La diferencia de población entre 1936 y 1939 fue de 164 personas menos lo que representó una pérdida de un 7'24% de población.

No se conservan las fichas individuales del padrón de 1939 por lo que no sabemos a través del padrón la diferencia de población infantil entre un año y otro.

En 1940 la población era de 2512 personas por lo que podemos ver que durante el primer franquismo la población no se recuperó y continuó padeciendo las consecuencias de la guerra, incluso pierde más población en 1941.

<sup>94</sup> AHMA. S.T.4.4.27

<sup>95</sup> ROIG PÉREZ, J: "Administració Local, Justícia i Sanitat". Una aproximació històrica. Butlletí del Centre d'Estudis Alcoverencs. Núm. 97-98-99-100. Alcover. 2002. PP. 135-136

La población infantil fue una de las que más notó esta disminución de población, el municipio de Alcover en cuatro años perdió a 104 niños. Esta era una cifra muy alta a la que también hay que añadir los no nacidos debido a la situación de posguerra que se estaba viviendo.

Otra fuente consultada para ver el impacto de la guerra en la población infantil han sido los libros del Registro civil del Juzgado de Alcover. Analizando los libros de nacimientos y defunciones de los años 1936 a 1941 se observa que hasta 1938 la población se mantuvo. A partir de 1939 el crecimiento vegetativo fue negativo.

**Gráfico 6: Evolución de la natalidad en Alcover entre 1936-1941**



Fuente: Elaboración propia a partir del Juzgado de Alcover. Libro de nacimientos. Tomo. 38-39

En el gráfico número 6 podemos observar como a partir del inicio de la guerra la natalidad va disminuyendo, siendo los años 1938 y 1939 los más bajos. La diferencia de nacimientos entre el año de inicio de la guerra y el año de finalización es de 36 niños menos, una cifra muy alta y que representa una franja de edad no presente en la sociedad de Alcover. A partir de 1940 se empezó a recuperar, pero volvió a disminuir al año siguiente con lo que podemos entrever que, si la guerra fue un episodio traumático, la posguerra también lo fue, sobretodo, en cuanto a la recuperación de la situación social y económica que había antes del conflicto.

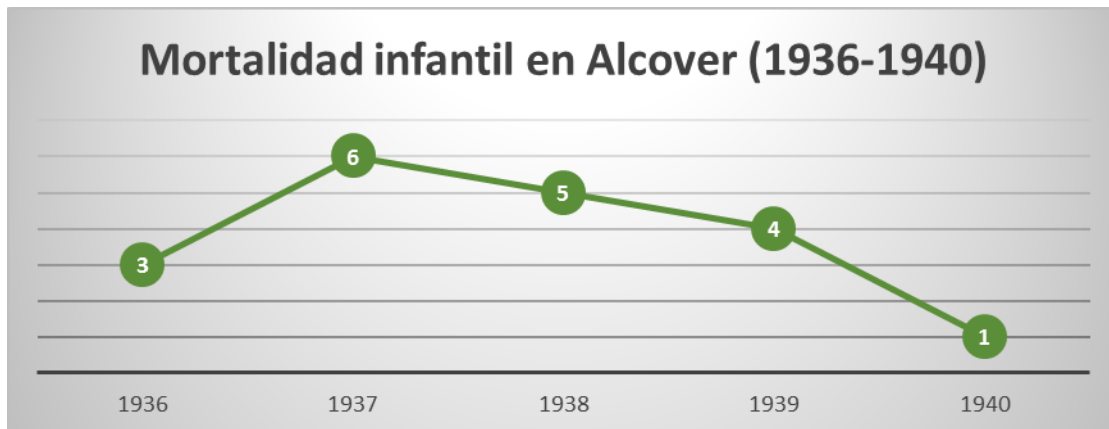
Las defunciones aumentaron a medida que la guerra se fue alargando. En 1936 el número de defunciones fue de veintiséis personas, en 1937 de cuarenta y siete, en 1938 de cincuenta y cuatro y en 1939 también de cincuenta y cuatro.

En el año 1938 y 1939 se doblan las defunciones respecto a 1936 siendo estos los años más duros del conflicto en cuanto a bajas se refiere. Después de la guerra se observa que la cifra continuó siendo más alta que antes de iniciarse la misma. Las cifras concuerdan con la natalidad y reflejan las dificultades que se vivieron después de la guerra.

Haciendo este mismo análisis sobre la población infantil podemos ver que en 1936 fueron 3 los niños que murieron pasando a ser el doble en 1937, siendo este año el que mayor mortalidad infantil tuvo. En 1938 fueron 5 los niños que no sobrevivieron. En 1939 bajaron a 4 y ya en 1940 sólo se registró una muerte infantil en Alcover.

De las 19 defunciones de población infantil que están registradas en los libros del juzgado, 15 de ellos fueron de niños menores de dos años de edad siendo esta una franja de edad especialmente débil.

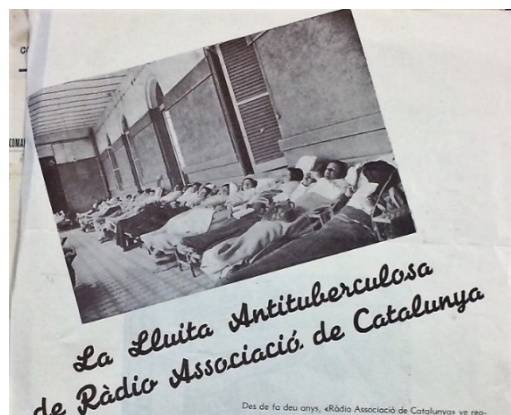
**Gráfico 7: Evolución de la mortalidad infantil en Alcover entre 1936-1940**



Fuente: Elaboración propia a partir del Juzgado de Alcover. Libro de defunciones. Tomo 35,36

Las causas de defunción fueron gastroenteritis, bronconeumonía, infección al vientre, peritonitis, parálisis cardíaca, deformación congénita al corazón, atresia pulmonar, meningitis, cólera o meningitis tuberculosa.

Estas últimas enfermedades contagiosas preocupaban mucho tanto a la Generalitat como al consistorio, por ese motivo el 9 de octubre de 1936 se organizó en Alcover una vacunación antituberculosa de Colmette-Guerin B.G.G.<sup>96</sup>



Campaña antituberculosa. AHMA S.T. 4858

<sup>96</sup> VVAA: *Alcover, una historia*. Op. cit. P. 263

La preocupación era tan general que el Ayuntamiento colaboró también en la Campaña que organizó la Radio Asociación de Cataluña para recaudar dinero para estas vacunas.

A través del estudio de las fuentes puede verse que la guerra civil afectó a la población infantil de Alcover tanto en el número de nacimientos como en el de defunciones. En el caso de los nacimientos bajaron y en el de las defunciones subieron dejando una dinámica de población negativa.

## CAPÍTULO 4

### POBLACIÓN INFANTIL EN TARRAGONA

En este capítulo al igual que en los anteriores capítulos se ofrece un estudio sobre la población infantil de 0 a 14 años ya fuera civil o refugiada, en este caso de la ciudad de Tarragona. Las fuentes utilizadas son la población infantil de Tarragona de 1936 a 1939 basado en el análisis del padrón de habitantes de esta localidad y el estudio de los niños refugiados/evacuados en la misma localidad. El Archivo Municipal de Tarragona conserva numerosa documentación de la guerra civil, entre ella, la caja de refugiados y de beneficencia.

A diferencia de las otras dos poblaciones estudiadas en el caso de Tarragona existe una continuidad en los datos del padrón de 1936 a 1939 pudiendo hacer un análisis exhaustivo de los movimientos de población y pudiendo de esta manera valorar las consecuencias de la guerra sobre la población infantil.

Tarragona, capital de la provincia, fue durante la guerra un punto estratégico debido a su cercanía al Frente del Ebro. Tenía importantes nudos de comunicación ya fuera por carretera, ferrocarril o mar, con conexiones entre Valencia y lugar de paso hacia el exilio, hacia Francia u otros países.

El mismo puerto se convirtió en centro de suministros a las tropas y a la población, cosa que se aprovechó para bombardearlo dejándolo muy afectado como veremos más adelante.

En 1936 Tarragona destacaba por el sector comercial y el sector servicios, siendo el tejido industrial más bien bajo a pesar de ser la capital de la provincia. Tarragona tenía dos grandes empresas, la fábrica de Tabaco y la refinería de petróleo CAMPSA, las dos de titularidad pública. Había también una gran empresa textil. Las tres grandes industrias daban trabajo cada una de ellas a un centenar de personas. Existían otras pequeñas empresas, pero no llegaban a constituir un gran tejido industrial.

Lo que sí era relevante era la industria que se movía en relación al puerto, con exportación de vinos, frutos secos y aceite e importación de carbón y combustible básicamente.

Otro sector importante era el sector terciario debido al alto número de funcionarios, ya fueran administrativos por la capitalidad de la ciudad, religiosos por la organización eclesiástica tarraconense y militares.

#### **4.1. La Guerra Civil en Tarragona**

El inicio de la guerra en Tarragona Ciudad ya se ha comentado que fue particular. Existía en Tarragona una trama entre falangistas y carlistas, estos últimos mayoritarios, que debían de ponerse bajo las órdenes de los militares sublevados. Como la sublevación en Tarragona fracasó, este grupo de unos 300 hombres se disolvió en una parte y la otra fue detenida por los republicanos. El regimiento de Almansa de la ciudad fue una de las pocas unidades militares que se mantuvieron fieles a la República. El coronel Martínez Peñalver recibió la orden de proclamar el estado de la guerra en la ciudad de Tarragona, pero al no recibirla de manos del Jefe del Estado Mayor no la cumplió.

El comité local antifascista que se creó en Tarragona se convirtió en el verdadero órgano de poder asumiendo la administración municipal de la ciudad. El Comité del Frente Antifascista de Tarragona se constituyó el 6 de agosto de 1936 y estaba formado por once representantes políticos con funciones como: Guerra, Gobernación, Trabajo, Agricultura, Justicia, Finanzas, Proveimientos, Incautaciones, Cultura, Comunicaciones y Asistencia Social. Este comité estuvo activo hasta el 22 de octubre de 1936 cuando por disposición de la Generalitat se disolvieron los comités locales antifascistas y se constituyeron los nuevos ayuntamientos.<sup>95</sup>

En la formación del nuevo Ayuntamiento ocho miembros del Comité pasaron a ser consejeros municipales y cinco de ellos con las mismas funciones que en el comité.

A parte del Alcalde, había regidores de Finanzas, Gobernación, Proveimientos, Defensa, Cultura, Fomento, Servicios públicos y Asistencia Social, Sanidad, Incautaciones y Agricultura. Debido a la evolución de la guerra y a que algunos hombres que formaban parte del Ayuntamiento se fueron al frente, el Ayuntamiento fue cambiando durante la guerra.

<sup>95</sup> PIQUÉ PADRÓ, J: La crisi de la rera-guarda. Revolució i guerra civil a Tarragona (1936-1939).Publicacions Abadia de Montserrat. Barcelona.1998. PP 39- 56.

El 21 de julio se crearon las Milicias Ciudadanas de Cataluña. Tarragona abrió la posibilidad a los ciudadanos de inscribirse de forma voluntaria: (...) “el Comité de este Frente Popular invita a todos aquellos ciudadanos que sienten afán de justicia, a formar parte de las mencionadas milicias armadas del Frente Popular”<sup>98</sup>

Las milicias tarraconenses se dirigieron básicamente al sur de la provincia de Zaragoza estableciéndose en Letux. Dada la distancia a sus hogares, unos 250 kilómetros, y el largo tiempo allí destinados, se enviaban notas y telegramas a las familias en caso de enfermedades o heridos. Son numerosos los telegramas pidiendo noticias sobre familiares, sobre todo cuando se tienen noticias de bombardeos en la ciudad y los familiares se enteran estando en el frente. El servicio de vigilancia se encargaba de responder a los soldados o viceversa.<sup>99</sup>

Como otras muchas ciudades y pueblos, Tarragona vivió durante el conflicto bélico violencia y represión. En Tarragona lo primero que se hizo fue liberar a los hombres encerrados en la cárcel como símbolo de la opresión. Después se dirigieron a las iglesias y conventos. El Convento de Santa Clara fue el primero en ser saqueado e incendiado. Le siguió el convento de los hermanos Carmelitas. La catedral de la ciudad fue el único edificio religioso que no padeció esta violencia. Cabe decir, que el sentimiento anticlerical no fue mayoritario y gracias a la población algunos tesoros religiosos fueron escondidos salvándose de la violencia.

También se produjeron las confiscaciones e incautaciones como en otras partes. Entre el 10 y el 31 de agosto se firmaron 19 actas de incautación. El Sindicato de Obreros Pescadores “Defensa Marítima” (UGT) hizo 9. La Sociedad de Peones de Almacén (UGT) firmó otras tres.

Se incautaron 21 taxis y un garaje por parte de la Sección de Choferes “Taxis Colectivos” (UGT) y el Teatro de Tarragona por parte de la CNT. También fueron intervenidas 159 empresas y la Sociedad de Trabajadores de la Tierra hizo 3 actas de incautación. Las casas que eran propiedad de la Iglesia, de partidos u organizaciones de derechas también fueron expropiadas.<sup>100</sup>

<sup>98</sup> *Diari de Tarragona*. 23/07/1936

<sup>99</sup> Archivo Histórico Municipal de Tarragona (en adelante AHMT) S.T. Vigilancia 6305

<sup>100</sup> PIQUÉ PADRÓ, J: Op. cit. PP 351- 367.



Sin duda alguna el momento que no pueden olvidar los supervivientes de la guerra civil es el de los bombardeos. “Se calcula que Tarragona padeció 144 ataques aéreos inducidos por 600 aviones Savoia, Junkers i Heinkel de las fuerzas alemana e italiana, que lanzaron más de 2200 bombas sobre la aterrada población tarraconense”.<sup>101</sup>

El 27 de mayo de 1937 se produjo el primer bombardeo desde el aire en la ciudad de Tarragona, el objetivo era el Puerto de Tarragona, esta primera vez no provocó víctimas. El que sí que provocó víctimas fue el del 17 de junio, 9 personas murieron y 48 resultaron heridas. Siete bombas cayeron en la vía del ferrocarril, seis en la playa, dos en el muelle de Levante, cuatro en la dársena interior del puerto y el resto en el núcleo urbano.<sup>102</sup>

La población al principio no se daba cuenta de lo que ocurría, Josep Pau Virgili habló sobre los bombardeos: “de golpe empezaron a descolgarse bombas, seguido de terremotos que hacían temblar los edificios. Fueron momentos de pánico. Todo el mundo corría buscando un lugar seguro”.<sup>103</sup>

A partir del verano de 1937 y hasta el final de la guerra, Tarragona padeció muchos bombardeos por lo que se empezaron a buscar medidas de protección para la población. En verano de 1938 Tarragona disponía de 32 refugios antiaéreos con una capacidad total de 21.635 personas. Los refugios estaban distribuidos por toda la ciudad, aunque eran mayoritarios en la zona alta de la ciudad.

En total en Tarragona los bombardeos ocasionaron 315 víctimas mortales y 511 heridos durante los más de dos años de conflicto. Entre estas muertes, 31 eran niños de entre 0 y 14 años<sup>104</sup>. De ellos 12 eran niñas y 19 eran niños. Por franjas de edad, la que presenta más muertes es la de 10 a 14 años con 13 niños, después la de 0 a 4 años y la de 5 a 9 años, las dos con nueve niños muertos cada una.

<sup>101</sup> Archivo Port de Tarragona (<http://www.porttarragona.cat/ca/arxiu-digital-sp-726026498.html>)

<sup>102</sup> *Diari de Tarragona*. 28/06/1937

<sup>103</sup> ARNABAT, R; IÑIGUEZ, D: *Atac i defensa de la Reraguarda*. Op. Cit. Pag. 95

<sup>104</sup> ARNABAT, R; IÑIGUEZ, D: *Atac i defensa de la Reraguarda*. Op. Cit. Pag. 753-780

## **4.2 Población civil infantil en Tarragona**

A diferencia de los dos capítulos anteriores en este y gracias a la documentación conservada en el Archivo Municipal de Tarragona se ha podido hacer el análisis de la población infantil año a año durante los años de la guerra.

### **Población infantil (0-14) en 1936**

Para calcular la población de Tarragona en 1936 se ha tenido en cuenta el padrón de 1936 fechado a 30 de abril y la rectificación del mismo que contiene las altas y bajas del mismo desde el 1 de mayo a 31 de diciembre de 1936.

En el Padrón de 30 de abril de 1936 <sup>105</sup> en Tarragona constaban 33.098 habitantes, 14.249 hombres y 15.830 mujeres. De todos ellos 8059 eran niños, lo que representaba un 24,34 % de la población total de la ciudad.

Por franjas de edad, el más numeroso era el de 10 a 14 años con 2949. Cabe decir que Tarragona tenía varias escuelas religiosas antes de empezar la guerra, que acogían a niños de toda España, lo que podría explicar esta franja más alta. La franja menor era la de 0 a 4 años con 2431 niños. En cuanto al sexo en 1936 había más niños que niñas, los niños eran 4139 frente a 3920 niñas.

De los 8059 niños, 5493 nacieron en la ciudad de Tarragona, lo que representaba un 68,15 %. Podemos ver pues que Tarragona tenía más del 30 % de población que provenía de fuera de la ciudad, lo cual resulta comprensible teniendo en cuenta que es la capital de la provincia.

**Tabla 1: Distribución de niños en Tarragona per sexo y franjas de edad en 1936.**

Franja de edad	Niños	Niñas	Total
0 - 4	1187	1244	2431
5 - 9	1404	1275	2679
10 - 14	1548	1401	2949
<b>Total</b>	4139	3920	8059

Fuente: Elaboración propia a partir del Padrón de habitantes de 1936 de Tarragona. Sig. top. 2863 a 2877, 6313.

<sup>105</sup> AHMT. Padrón de habitantes de 1936 de Tarragona. S.T. 2863 a 2877 y 6313

De la misma provincia tarraconense, incluyendo Tarragona los niños suman un total de 6566. Un total de 1073 niños que estaban inscritos en el padrón nacieron en distintas localidades de la provincia.

Los nacidos fuera de la provincia representaban el 17,75% y eran 1431 niños en total. El porcentaje de niños provenientes de fuera de España fue mucho más bajo, no llegando al 1% y siendo un total de 62 niños. Los países que más aparecen en las hojas de inscripción son Francia (18), Cuba (16), Marruecos (11) y Argentina (9).

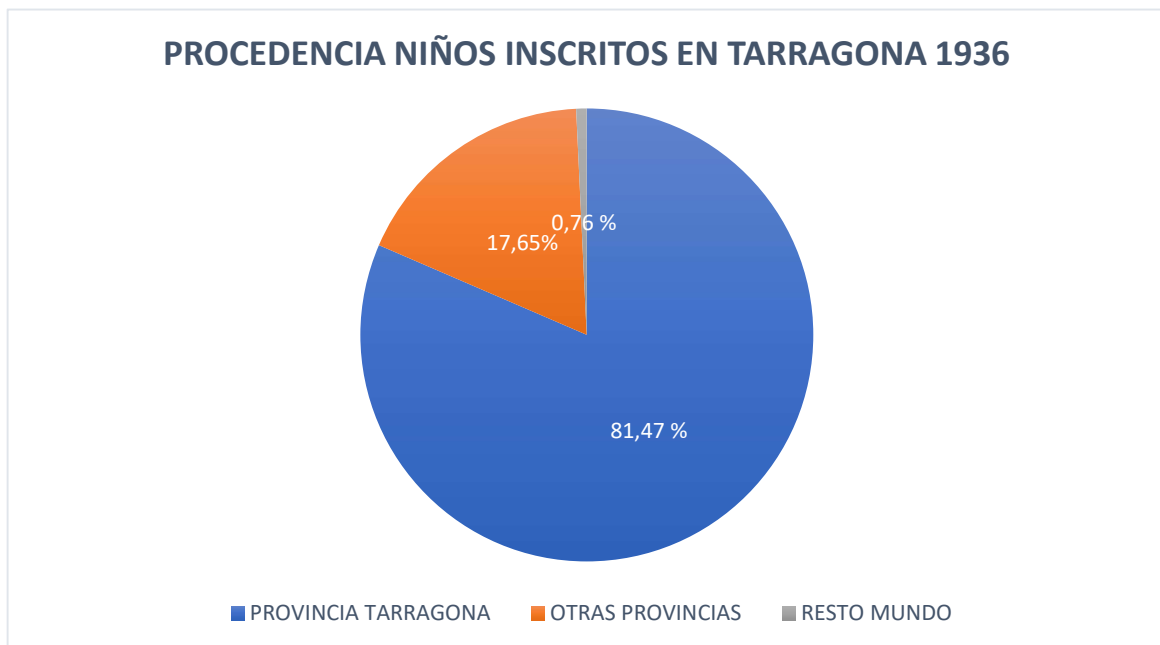


Gráfico de elaboración propia a partir de los datos del Padrón Municipal de 1936. Sig. top. 2863 a 2877, 6313.

En la tabla 1 del anexo podemos ver la distribución de población por provincias. Las que más niños aportaron fueron: Barcelona (329), Valencia (182), Lleida (135), Castellón (100), Almería (66) y Zaragoza (62).

En total vinieron a Tarragona en 1936 niños procedentes de 47 provincias españolas con lo que podemos ver que había mucho movimiento interprovincial teniendo en cuenta que en España hay 50 provincias.

Dentro de la comunidad catalana la que más población aportó fue Barcelona con 369 niños, de los cuales 236 eran de Barcelona capital. En segundo lugar, la provincia de Lérida que aportó 135 niños, 43 de los cuales de la misma capital leridana. La provincia catalana que menos población aportó fue Girona con 54 niños y niñas en total.

Los niños que provenían de distintas localidades de la provincia de Tarragona fueron 1073. En total vinieron niños de 134 poblaciones distintas y de las diez comarcas tarraconenses.

Si analizamos la población por comarcas (tabla 3 del anexo) podemos ver que la comarca con más niños nacidos, quitando los nacidos en la ciudad de Tarragona fue el Baix Camp con 236 niños que provenían de 19 poblaciones distintas. Esta comarca no es la de la ciudad de estudio, pero sí limítrofe con el tarragonés y muy cerca de las áreas de influencia. Las localidades más frecuentes son Reus y Cambrils.

La segunda comarca más representada es el Baix Ebre con 201 niños de 8 pueblos. La ciudad que más aparece es Tortosa con 121 niños y niñas, después Ametlla de mar con 42.

En tercer lugar, aparece el Tarragonés con 188 niños que provenían de 22 poblaciones. Las más habituales fueron Vilaseca (33), Constantí (32), Morell (19) y Torredembarra (18).

Otras poblaciones de otras comarcas que aportaron un número de niños remarcable fueron Valls (32), Falset (20), El Vendrell (27), Montblanc (28) o Sant Carles de la Rápita (26).

A diferencia de las otras dos poblaciones estudiadas, el movimiento de población infantil en la ciudad de Tarragona en 1936 era alto como ha quedado reflejado en el estudio de la procedencia de los niños inscritos en el Padrón.

Vamos a analizar las altas de la ciudad en los años 1937, 1938 y 1939 para ver si este movimiento de población aumentó durante la guerra o se estancó.

### Población infantil (0-14) en 1937

Según las altas y bajas correspondientes al padrón de 1937 en la ciudad de Tarragona en 1937 Tarragona contaba con una población de 36.657 personas.<sup>106</sup>

Hubo 4851 altas en el padrón municipal, de las cuales 1027 correspondieron a población infantil entre 0 y 14 años. Esto demuestra que hubo movimientos de población durante la guerra y que Tarragona acogió a muchos niños que provenían de otros puntos geográficos. No se especifica en el padrón si eran refugiados o no pero sí que vivían en núcleos familiares.

<sup>104</sup> AHMT. Padrón de habitantes de 1937 de Tarragona. S.T. 6701,6702

**Tabla 1: Distribución las altas de niños en Tarragona per sexo y franjas de edad en 1937.**

Franja de edad	Niños	Niñas	Total
0 - 4	280	254	534
5 - 9	125	134	259
10 - 14	113	121	234
<b>Total</b>	<b>518</b>	<b>509</b>	<b>1027</b>

Fuente: Elaboración propia a partir del Padrón de habitantes de 1937 de Tarragona. Sig. top. 6701-6702

Por franjas de edad, la más numerosa era de 0 a 4 años con 534, esta franja incluye los nacimientos, por este motivo es la más alta.

La franja menor era la de 10 a 14 años con 234 niños. En cuanto al sexo la diferencia fue solo 9 niños más, por lo tanto, no hay demasiada diferencia.

La mayor parte de las altas proviene de la misma ciudad al contener los nacimientos con 516 niños. De la misma provincia tarraconense provenían 126 niños. Por comarcas la que mayor número aportó fue el Baix Ebre con 29 niños. Esta comarca fue una de las más castigadas durante la guerra. Destaca la ciudad de Tortosa que aportó 14 niños.

En segundo lugar, la comarca del Tarragonés con 23 niños es de la que más niños procedían. Llegaron niños de diez localidades distintas como Torredembarra (6), La Canonja (4), o El Catllar (4).

En tercer lugar, se encuentra la comarca del Baix Camp con 21 niños, 15 de los cuales provenían de la capital, Reus.

En 1937 Tarragona inscribió en el Padrón a niños de las diez comarcas tarraconenses.

Del resto de provincias españolas también llegaron niños. De Barcelona se inscribieron 83 niños, 64 de los cuales procedían de la capital.

La otra gran provincia que aportó niños fue Madrid con 49. No están inscritos como refugiados, pero se sabe que Tarragona acogió a grupos de niños procedentes de Madrid por lo que el número debió ser superior.

Valencia con 24 niños inscritos es la tercera provincia española que más niños aportó a la ciudad.

Por último, Castellón y Almería con 21 niños cada una son las provincias que más aparecen en el padrón de 1937.

Del extranjero destacan 11 niños que se inscribieron procedentes de Francia. En total fueron 14 los niños inscritos provenientes del extranjero.

### Población infantil (0-14) en 1938

Del análisis de las altas y bajas correspondientes al Padrón de 1938 en la ciudad de Tarragona. En 1938 Tarragona contaba con una población de 37.175 personas.<sup>107</sup>

Respecto a 1937 hubo 1981 altas en el padrón municipal, de las cuales 358 eran niños. En 1938 hubo muchos menos movimientos de población civil, seguramente debido a la evolución del conflicto bélico.

Por franjas de edad, la más numerosa era la de 0 a 4 años con 216, esta franja incluye los nacimientos, por este motivo es la más alta. Las otras dos franjas son idénticas con 71 niños cada una. En cuanto al sexo la diferencia fue solo 14 niñas más, por lo tanto, no hay demasiada diferencia.

**Tabla 3: Distribución las altas de niños en Tarragona per sexo y franjas de edad en 1938.**

Franja de edad	Niños	Niñas	Total
0 - 4	108	108	216
5 - 9	33	38	71
10 - 14	31	40	71
<b>Total</b>	<b>172</b>	<b>186</b>	<b>358</b>

Fuente: Elaboración propia a partir del Padrón de habitantes de 1938 de Tarragona. Sig. top. 6701

Ya no llega prácticamente población del extranjero, sólo hay un niño inscrito proveniente de Francia.

Respecto a las llegadas de otras provincias españolas, estas se reducen a 53 solamente. De Barcelona se inscribieron 16 niños. Por cantidad le siguieron Castellón con 6 niños, Madrid y Málaga con 4 cada una. (Ver tabla 8 del anexo)

El resto de niños, 3304 en total, nacieron en la provincia tarraconense. Sólo 18 de ellos provenían de localidades de la demarcación y los 286 restantes eran nacidos en la propia ciudad.

Se inscribieron niños de seis de las diez comarcas de Tarragona. La que más niños aportó a la ciudad fue el Alt Camp y el Baix Ebre con 5 niños cada una. Del Baix camp llegaron 4 niños, todos ellos procedentes de Reus.

En el año 1938 los movimientos de población civil se frenan hasta ser prácticamente residuales en las inscripciones que se conservan en el padrón referentes a las altas y bajas de la población de la ciudad.

<sup>107</sup> AHMT. Padrón de habitantes de 1938 de Tarragona. S.T. 6701,6702

### Población infantil (0-14) en 1939

Según el Padrón de 1939 en la ciudad de Tarragona había 37.068 habitantes.<sup>108</sup>

Hubo 1822 altas en el mismo, de las cuales 527 correspondieron a población infantil entre 0 y 14 años.

Por franjas de edad, la más numerosa era la de 5 a 9 años con 180 niños.

La franja menor era la de 0 a 4 años con 172 niños. En cuanto al sexo la diferencia fue solo de 1 niño más, por lo tanto, no hay diferencia.

**Tabla 4: Distribución las altas de niños en Tarragona per sexo y franjas de edad en 1939.**

Franja de edad	Niños	Niñas	Total
0 – 4	86	86	172
5 – 9	91	89	180
10 – 14	87	88	175
<b>Total</b>	<b>264</b>	<b>263</b>	<b>527</b>

Fuente: Elaboración propia a partir del Padrón de habitantes de 1939 de Tarragona. Sig. top. 6703-6718

A diferencia de los años anteriores, la mayor parte de inscritos proviene de otras provincias de España. De la misma provincia tarraconense provenían 257 niños de los cuales 109 habían nacido en Tarragona.

Por comarcas la que mayor número aportó fue el Baix Ebre con 41 niños. Esta comarca fue una de las más castigadas durante la guerra. Destaca la ciudad de Tortosa que aportó 27 niños, esta ciudad quedó prácticamente destruida después de la guerra civil.

En segundo lugar, la comarca del Baix Camp con 29 niños es de la que más niños procedían. Llegaron niños de once localidades distintas como Reus (10), Riudecols (5), o la Selva del Camp (4).

En tercer lugar, se encuentra la comarca del Tarragonés con 19 niños, provenientes de 10 localidades, como Salou (3), Constantí (3), Altafulla(2), Vilaseca (2) o la Secuita (2).

En 1939 Tarragona inscribió en el Padrón a niños de las diez comarcas tarraconenses igual que en 1936 y 1937.

<sup>108</sup> AHMT. Padrón de habitantes de 1939 de Tarragona. S.T. 6703 a 6718

Del resto de provincias españolas llegaron más niños que de la misma provincia, en total 267. Las dos provincias que más niños aportaron fueron Barcelona con 69 niños y Almería con 61. Teruel con 20 niños inscritos es la tercera provincia española que más niños aportó a la ciudad. Madrid con 15 y Valencia con 13 son las otras provincias que más niños aportaron a la ciudad tarraconense.

Del extranjero destacan 4 niños que se inscribieron procedentes de Francia (2) y Venezuela (2).

### **4.3 Población refugiada infantil en Tarragona**

Tarragona acogió a un número muy elevado de refugiados, junto a Reus, fue la ciudad que más acogió debido a que era la capital de provincia y a su situación geográfica, cercana al Frente del Ebro y lugar de paso en las vías de comunicación hacia el exilio, hacia los Pirineos. Se estima que en agosto de 1938 en el Tarragonès había 9030 refugiados.<sup>109</sup>

Según un documento del comisariado de asistencia a los refugiados en el que se indicaban: los pueblos de la comarca, la población según el Censo, los refugiados que debían acoger, (un 10% de la población total) los que había registrados y los que les faltarían para llegar al 10 %. En 1937 puede verse en la tabla que todavía faltaban refugiados por llegar, pero la situación cambió rápidamente.<sup>110</sup>

**Tabla 6: Censo de habitantes y refugiados ciudad de Tarragona en 1937**

Censo habitantes:	Refugiados que le pertenecen:	Refugiados que tiene:	Refugiados que le faltan:
31.412	3141	1722	1419

Fuente: Elaboración propia a partir del AHMT. Censo de refugiados de Tarragona en 1937.S.T. 8976)

Cuando la situación empeoró y la llegada de refugiados era continua se llegó a acoger más del 20 % de la población total. La cifra de refugiados de la que se hizo cargo la ciudad de Tarragona representó un 26 % de la población de la ciudad, que en aquel entonces tenía unos 30.000 habitantes.

<sup>109</sup> VVAA: *Atles de la Guerra Civil a Catalunya*. Op. cit. P. 388

<sup>110</sup> AHMT. Fondo refugiados. S.T. 8976



De toda la comarca, que contaba con 52.160 habitantes, se debían acoger según la previsión del Comisariado de asistencia a los refugiados, 5.205 refugiados. Pero en 1938 se sobrepasó este número.

Deberían conservarse más listas, ya que Tarragona acogió a más refugiados, pero no se conservan. En los resúmenes del padrón de habitantes aparecen inscritos los refugiados, solo con el número. Hasta el 30 de abril de 1937 había en Tarragona inscritos 3127 refugiados. A finales del mismo año bajaron a 2013 y ya en 1938 sólo aparecen inscritos 525 refugiados.

En todos los casos el número de mujeres es superior al de hombres, lo que es comprensible ya que los varones en edad de luchar estaban en el frente.

La cifra oficial de refugiados no refleja la realidad de la gente que llegó a Tarragona puesto que en los registros sólo aparecen inscritos aquellos que llegaban y que tenían derecho a subsidio. Por el contrario, los que cobraban viudedad, jubilación o recibían ayuda por familiares muertos en el Frente o trabajaban no se contabilizaban en los registros. Tampoco aquellos que no querían ser controlados por el gobierno.

De los listados de refugiados entre 1937-1938 donde se indica la edad, sexo y los refugios donde estaban alojados (Refugio Cavallers núm 10 y 12, Camp de Mart, Granada, Portal del carro, Descalços, Sant Llorenç) he extraído y analizado la población infantil.<sup>111</sup>

**Tabla 5: Niños refugiados en la ciudad de Tarragona 1937-1938**

Edad	Niños	Niñas	Total
0-4	55	85	140
5-9	46	63	109
10-14	140	121	261
<b>Total:</b>	<b>241</b>	<b>269</b>	<b>510</b>

Fuente: Elaboración propia a partir del AHMT. Fondo refugiados. S.T. 8976

Como puede observarse en la tabla 5, en total la ciudad de Tarragona acogía a 510 niños y niñas registrados en el Ayuntamiento. De todos ellos la franja de edad de entre 10 y 14 años es la más alta, siendo más del doble que la de 5 a 9 años. En cuanto al sexo, el número de niñas es mayor que el de los niños.

<sup>111</sup> AHMT. Fondo refugiados. S.T. 8976

La procedencia de los niños es diversa, de la misma provincia de Tarragona procedían 26 niños: Tortosa (14), Mora d'Ebre (2), Benifallet (1), Benissanet (2), Sant Carles de la Rápita (2), La Cava (2), Roquetes (2), Móra la Nova (1).

De las distintas provincias de España la que más niños envió a Tarragona fue Madrid con 58 niños y niñas en total. Le seguían niños enviados desde Sevilla (12), Asturias (10), Guipúzcoa (6), Málaga (5), de las otras provincias llegan menos niños.

A Tarragona llegaron ya en 1936 niños de Madrid y otros puntos del norte, para realizar las colonias y alejarlos del conflicto<sup>112</sup>.

La primera colonia escolar procedente de Madrid llegó con 200 niños, 6 profesores más el personal auxiliar. Los alojaron en el Sanatorio Marítimo de la Rabassada.

Otras colonias que llegaron a Tarragona fueron una que procedía de Asturias y se alojaron en el Sanatorio de la Playa y otra con 50 niños procedentes de Badajoz.



Periódico *La Llibertat*. 25 de octubre de 1936

Se conservan noticias en la hemeroteca, como la del periódico *La Llibertat*, pero no de cómo se organizaron las colonias y funcionaron y tampoco los listados de niños que viajaron hasta la ciudad.

<sup>112</sup> PIQUÉ PADRÓ, J: Op. Cit. PP. 600-628

En la fotografía podemos ver a un grupo de 20 niños que procedían de Madrid, del barrio de Chamartín, enviados por el PCE, los acompañaba Rodolfo Viñas exdiputado socialista. Esta expedición fue organizada por el periódico *La Llibertat*. Los niños fueron distribuidos entre familias que lo habían solicitado.

El mismo año llegaron también en otro viaje 299 niños refugiados, 210 niños y 89 niñas que iban acompañados de 2 maestros, 5 maestras y dos auxiliares.

La última colonia infantil en Tarragona en 1936 llegó entre el 24 de noviembre y el 14 de diciembre, fueron 93 niños, 52 niños y 41 niñas que fueron acogidos por familias de la ciudad.

Ya en 1937 se organizaron las colonias “Francesc Macià” en el sanatorio marítimo, hasta finales de febrero se alojaron 300 niños evacuados. Se registraron problemas en esta colonia, ya fuera por el trato de los superiores como por el comportamiento de los evacuados.<sup>113</sup>



Niños procedentes de Madrid en el Sanatorio marítimo  
Hermenegild Vallvé. AHMT

Poco después el sanatorio pasó a ser Hospital de Sangre y se dejaron de organizar colonias.

Las familias que habían enviado a sus hijos pedían información a las autoridades si hacía tiempo que no sabían nada. En la carpeta de Vigilancia que se conserva en el archivo, son numerosas las cartas pidiendo información sobre los niños refugiados: Domingo Guerra pide información sobre sus dos hijos evacuados en Tarragona ya que no tenía noticias desde hacía seis meses. El servicio de Vigilancia hacía las investigaciones pertinentes y se respondía la carta. En este caso concreto la respuesta fue que los niños estaban bien y que les escribirían a los padres en la mayor brevedad posible.<sup>114</sup>

<sup>113</sup> PIQUÉ PADRÓ, J: Op. Cit. PP. 618-628

<sup>114</sup> AHMT. Vigilancia. S.T. 6306

Desgraciadamente en muchos casos los familiares no encontraban a sus seres queridos y el Alcalde escribía una nota diciendo que los niños que buscaban no se encontraban en las listas de refugiados.

También hay casos en los que el niño o niña refugiada en casa de algún ciudadano de Tarragona se trasladaron por miedo a los bombardeos.

Este es el caso de la niña evacuada de seis años Teresa Arroyo Tomás que se encontraba con una familia de acogida en la ciudad pero que huyeron a la pequeña población de Bràfim por miedo a los bombardeos. Así pues, cuando la familia pidió información sobre el estado de salud de la pequeña se les informó del traslado.<sup>115</sup>

De la misma manera que llegaron niños refugiados en Tarragona, algunos de la misma ciudad también se fueron de ella. Es el caso de Torrents Moragas, que envió a su hija de 13 años a Francia. Se conserva una carta donde los padres piden permiso al Alcalde de la ciudad para poder ir a visitarla el 15 de abril de 1937. El mismo alcalde expide un certificado para que puedan viajar.<sup>116</sup>

Correspondencia como la que acabamos de ver fue cuantiosa durante el conflicto, sobre todo cuando los padres que enviaban a sus hijos a Cataluña querían saber el estado de los mismos. Mucha de esta correspondencia fue a través del Socorro Rojo Internacional que controlaba que familias acogían a los niños y establecían correspondencia con los padres.

La llegada de tantos refugiados provocó enormes problemas de organización en la ciudad, debían solucionarse aspectos como el alojamiento, la alimentación, la higiene y la salud. La ciudad de Tarragona se volcó, cómo otras muchas ciudades en que los niños estuvieran bien. Se sabe que los barberos de la ciudad iban a las colonias a cortar el pelo de los niños de manera desinteresada.

Una fábrica de alpargatas obsequió a la colonia con 302 pares para que se distribuyeran entre los más necesitados. Otra organización también dio 300 batas.<sup>117</sup>

Se organizaron también campañas de solidaridad hasta el verano de 1937. En el Diari de Tarragona se publicaban las personas o entidades que habían dado dinero o enseres para los niños refugiados.<sup>118</sup>

<sup>115</sup>AHMT. Vigilancia. S.T. 6307 - 547

<sup>116</sup>AHMT. Vigilancia. S.T. 6307

<sup>117</sup>PIQUÉ PADRÓ, J: Op. Cit. PP. 614

<sup>118</sup>*Diari de Tarragona*, 31/12/1936

En Tarragona en 1936 se constituyó el Comité Local del Socorro Rojo (SRI) el cual se ocupaba de distribuir ropa y alimentos a los soldados destinados a Madrid y el País Vaso.

También se ocupaba de investigar las peticiones de información que hacían los familiares de refugiados que no sabían sobre su paradero.

Importante también fue la labor del “Segell Pro-Infància” los beneficios del cual eran destinados a la atención de la infancia. En Tarragona se fundó el 1 de abril de 1937 y organizó diferentes campañas como partidos de futbol o festivales infantiles.

También se organizó la “Setmana de l’Infant” para que ningún niño se quedara sin juguete el día de Reyes.<sup>119</sup>

La ciudad se volcó en ayudar a los niños primero y después a las familias enteras, a pesar de ello, se tuvo que pedir ayuda, sobre todo alimentos, al Comisariado de Asistencia a los Refugiados debido al número tan alto de refugiados que llegó a la ciudad sobre todo en 1938 provenientes del frente de Aragón y de Móra.

En Tarragona se constituyó un Comité de Ayuda a la Infancia de Retaguardia. Su intención fue la de instalar guarderías para los niños refugiados en la ciudad. Para ello se pedían donativos de cualquier tipo, dinero o ropa.<sup>120</sup>

Otra organización que ayudó a los niños refugiados en la ciudad fue la Sociedad de Amigos Cuáqueros inglesa y la americana. Gracias a su ayuda se pudo organizar una cantina infantil para unos 500 niños de 2 a 5 años.<sup>121</sup>

También se intentó que en el caso de la educación los niños refugiados continuaran sus estudios, se conserva un documento en el que el alcalde de la ciudad de Tarragona expide un certificado para que un niño refugiado de Madrid, Eugenio Cuaresma Alonso, que ha quedado huérfano pueda continuar sus estudios de bachillerato y le sea concedida una beca para ello.<sup>122</sup>

<sup>119</sup>*Diari de Tarragona*, 23/12/1936

<sup>120</sup>*Diari de Tarragona*, 03/04/1937

<sup>121</sup> PIQUÉ PADRÓ, Jordi. *L'assistència social i hospitalària a Tarragona durant la guerra civil (1936-1939)* Op. cit. Pàg. 9.

<sup>122</sup> AHMT. Vigilancia. S.T. 6307 - 567

#### **4.4 Impacto de la guerra en la población infantil de Tarragona**

A diferencia de las otras poblaciones estudiadas en Tarragona la población creció desde 1936 a 1938 y es una vez terminada la guerra cuando esta disminuyó. En 1936 la población de Tarragona era de 33.098 personas, en 1937 la población era de 36.657, esta aumentó en 3559 personas. Cabe decir que es en este año cuando se registran más refugiados en los resúmenes del padrón, de aquí esta subida tan grande. En las rectificaciones del Padrón de los años 1937 y 1938 aparecen inscritos el número total de refugiados, que se suma a la población de Tarragona. El aumento de población en 1938 fue tan solo de 518 habitantes, dejando la población en 37.175. En 1939 la población decreció en 107 personas. Ya no aparecen en los resúmenes del padrón ningún inscrito como refugiado.

Haciendo el mismo análisis con la población infantil podemos ver que en 1937 es cuando se produjeron más altas infantiles en el padrón (1027), en 1938 bajaron un poco, seguramente debido al freno de la natalidad (358) y en 1939 se recuperó un poco, con 527 altas, sin llegar nunca a las de 1937.

En cuanto a los nacimientos y defunciones entre 1936 y 1939 se observa que los nacimientos desde el inicio de la guerra fueron bajando paulatinamente.

En 1936 nacieron en Tarragona 592 niños, en 1937 se baja la cifra a 519, en 1938 la bajada fue todavía más drástica dejando el número de alumbramientos en 354, prácticamente la mitad.

En 1939 se produce la cifra más baja de nacimientos en muchos años con tan sólo 260 niños nacidos.

En 1936 y 1937 el crecimiento vegetativo fue positivo, tal y como puede verse en la tabla 14 del anexo. En 1938 el crecimiento fue negativo, hubo 378 defunciones frente a 354 nacimientos según las altas y bajas que se conservan en el archivo. En 1939 continuó el crecimiento vegetativo negativo con 121 personas de diferencia entre nacimientos y defunciones. Estas cifras no coinciden con los resúmenes del padrón ya que en el caso del resumen incluye a los refugiados mientras que las altas y bajas no o no se especifica la situación.

En el gráfico podemos ver que en 1936 la natalidad fue alta, mientras que en 1937 inicia un descenso que no paró incluso después de la guerra.

La diferencia entre los nacimientos de 1936 y 1939 fue de 332 niños menos prácticamente todos los que nacieron en 1938, con lo que podemos ver que la guerra causó una evolución de la población negativa.

**Gráfico 6: Evolución de la natalidad en Tarragona entre 1936-1939**



Fuente: Elaboración propia a partir del AHMT. Altas del Padrón de Tarragona entre 1936 y 1939. S.T.6701

En cuanto a las defunciones prácticamente se mantienen durante la guerra, el año que más población murió fue en 1937 con 400 defunciones, en 1938 hubo 378 defunciones y finalmente en 1939 se registraron 381 personas dadas de baja por defunción.

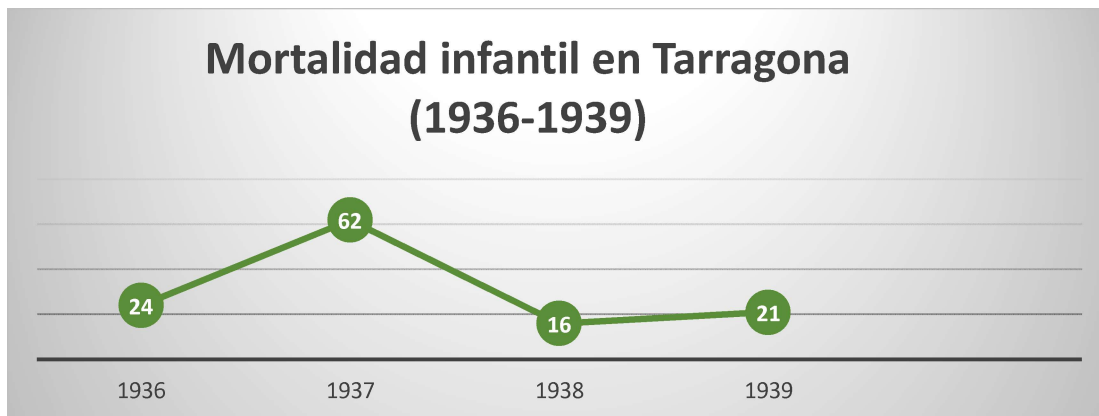
Analizando la mortalidad infantil, podemos contar que en 1936 hubo 24 defunciones infantiles: 13 niños y 11 niñas.

En 1937 subió la mortalidad infantil, en total 62 niños murieron, de los cuales 28 eran niños y 34 niñas. En 1938 la cifra disminuyó mucho registrando 16 muertes infantiles, 7 niños y 9 niñas.

En 1939 vuelve a subir un poco pero no con las cifras de 1937, en total se registraron 21 muertes infantiles, 11 niños y 10 niñas.

Durante todo el conflicto bélico Tarragona perdió a 171 niños y niñas tal y como podemos ver en la tabla 8. La franja más débil de edad fue la de 0 a 4 años con 50 niños. Muchos de estos niños que no sobrevivieron no llegaban al año de edad.

**Gráfico 7: Evolución de la mortalidad infantil en Tarragona entre 1936-1939**



Fuente: Elaboración propia a partir del AHMT. Bajas por defunción del Padrón de Tarragona. S.T.6702

La mayoría de niños fallecidos nacieron en Tarragona, pero también se registran muertes de niños nacidos en Madrid, Almería, Oviedo o Málaga por lo que alguno de ellos podría pertenecer a algún grupo de niños evacuados ya que la gran mayoría murieron en 1938, no se especifica en la ficha de la baja del padrón.

**Tabla 8: Mortalidad infantil en la ciudad de Tarragona entre 1936-1939**

Edad	Niños	Niñas	Total
0-4	19	31	50
5-9	20	12	32
10-14	19	20	39
<b>Total:</b>	<b>58</b>	<b>63</b>	<b>171</b>

Fuente: Elaboración propia a partir del AHMT. Bajas del padrón municipal entre 1936-1939. S.T 6702



## CONCLUSIONES

En cualquier lugar donde se desarrolla una guerra ésta provoca una crisis, la Guerra Civil española no fue una excepción, afectó a toda la población en mayor o menor medida. Uno de los sectores de población que más padeció fueron los niños. Como ha quedado patente en el trabajo muchos dejaron sus casas y fueron enviados a zonas seguras, otros vieron como su familia quedaba mermada por la muerte de algún familiar, otros huyeron del país por miedo a lo que les pudiera pasar.

En el caso concreto de la demarcación de Tarragona al ser cercana al Frente del Ebro se vivieron más estas situaciones, con los bombardeos, los refugiados y el consecuente padecimiento para estos niños y niñas que provocó que nunca olvidaran estas vivencias.

Las guerras llevan implícito un movimiento de población, la gente que se desplazó durante la Guerra Civil Española, lo hizo para huir del frente o para evitar represiones o venganzas. Así pues, vemos motivos políticos en los desplazamientos de la población. Estos desplazamientos normalmente se producían por unidades familiares y por tanto incluían a los más pequeños.

Otros factores que favorecieron a los desplazamientos fue la propaganda del gobierno, tanto de las colonias infantiles en el caso de los niños, como en el de familias enteras. El hecho de que el mismo Gobierno se trasladara, hizo que en la gente aumentara el temor a lo que podía pasar y también se desplazara hacia zonas más seguras.

Gracias al trabajo de investigación se ha podido reconstruir como vivió la población la guerra. No tuvieron otro remedio que afrontar la situación y sobrellevarla. En las tres poblaciones de estudio predomina un hecho común, la población huyó de los centros de las localidades y se refugió en masías, alejadas de nudos de comunicación como carreteras, vías del tren o puertos.

Para subsistir buscaron soluciones en el campo, las patatas fueron un alimento habitual durante la guerra civil, otro alimento habitual sobretodo en la provincia de Tarragona fue la almorta.

En las tres localidades se estableció la cartilla de racionamiento cuando la escasez de alimentos fue grave. La variedad alimenticia disminuyó, pero fueron subsistiendo con las hortalizas del campo.

Las tres poblaciones sufrieron represión por parte de ambos bandos en lucha y fueron responsables de hechos que todavía perduran en la memoria de los ciudadanos. Por encima de todo, lo que más temían, eran los bombardeos, el ruido de cuando se acercaban los aviones. También en este caso Cambrils, Alcover y Tarragona construyeron refugios antiaéreos para proteger a la población.

Las incidencias demográficas en la población infantil civil y refugiada son particulares en cada población. Cambrils es la población de estudio que se encontraba más cercana al frente. Entre el principio de la guerra y el final de la misma Cambrils perdió población. Entre 1938 y 1939 se produjo un descenso de la natalidad que va unido a un aumento de la mortalidad. Se desconoce la población entre 1937 y 1938 por lo que no podemos analizar si se inscribió gente en el padrón procedente de otras zonas. En cuanto a la población refugiada, Cambrils acogió a 937 personas de las que 323 eran niños. La procedencia de ellos como he detallado fue diversa, pero por encima de todo destacan los niños refugiados procedentes de las comarcas del Baix Ebre y Montsià.

En el caso de Alcover, ésta era la población más alejada del frente y situada más en el interior de todas ellas, al igual que Cambrils perdió población entre el inicio y el final de la guerra. Tampoco se conservan las fichas de las altas y bajas para poder analizar la procedencia de los habitantes durante la guerra. Alcover acogió a 249 refugiados, de ellos 97 eran niños. La gran mayoría provenían de Badajoz y Córdoba. De la provincia de Tarragona llegaron niños del Baix Ebre al igual que en Cambrils con lo que podemos ver la difícil situación de esta comarca entre 1937 y 1938.

Por último, en el caso de Tarragona, capital de la provincia, en el Padrón de esta ciudad suman los refugiados inscritos en las rectificaciones.

Al contrario de las otras dos localidades, esto implicó que el número de población aumentara durante la Guerra Civil. El aumento más grande se produjo en 1937 debido a la gran llegada de refugiados y fue disminuyendo paulatinamente hasta 1939 en la que ya no aparecían refugiados. Lo que sí fue disminuyendo desde 1936 a 1939 es el número de población que venía del extranjero que pasó de 62 a 4 personas.

En el caso de los refugiados en Tarragona, la cifra más alta es de abril de 1937, a partir de aquí va bajando hasta los 525 que se registraron en 1938.

Esta situación provocó una alteración de la situación existente en las localidades. Los recursos destinados para los refugiados eran escasos, esto obligó al gobierno a plantear un sistema de control de estos refugiados para aplicar los subsidios que les correspondían. Sólo se controlaban en los listados los refugiados que tenían derecho a subsidio, en el caso que tuvieran ingresos no aparecían en los listados. De aquí la dificultad de saber realmente cuanta gente se consideraba refugiada. Estaban los que aparecían en las listas, pero existían también refugiados que tenían ingresos y no aparecían o los que por alguna razón no querían inscribirse y huían del control. También había diferentes organismos que se ocupaban de los refugiados y que en algunos casos crean vacíos de información. Por ejemplo, los niños de las colonias que no he encontrado inscritos en el Padrón ni en ningún listado en el caso de Tarragona.

Los ayuntamientos hicieron una gran labor asistencial y dieron todo lo que tenían a su alcance o bien idearon estrategias para recaudar fondos ya fuera subiendo tasas o haciendo colectas. A pesar de todos los esfuerzos, la gravedad de lo que estaba ocurriendo provocó problemas entre los ciudadanos y la población refugiada, ya fuera por falta de voluntad humanitaria de los ciudadanos autóctonos, problemas debido a diferencias sociales, lengua, nivel cultural o por falta de voluntad de trabajar en algunos casos.

La otra ayuda que recibió la población fue la de las organizaciones humanitarias que se fundaron para auxiliar a las víctimas del conflicto y a los que tuvieron que refugiarse en zonas seguras.

Unas se centraron más en la población infantil, otras actuaban desde el extranjero enviando ayuda al Gobierno de la República.

La política de atención a la población infantil refugiada primero y después a las mujeres y ancianos, fue un precedente en el siglo XX, se pusieron en marcha los aparatos legislativos para ayudar a los más vulnerables de nuestra sociedad. Se crearon partidas presupuestarias en beneficio de la beneficencia, de la educación y de la sanidad. Estas actuaciones del gobierno de la República fueron analizadas por otros organismos del extranjero y se tradujo en una amplia red de solidaridad de carácter mundial.

La contrapartida de lo que pasó durante la Guerra Civil española es que no fue un hecho anecdótico, continúa pasando actualmente en otros países que tienen conflictos bélicos abiertos y miles de personas huyen de sus hogares.

Hay puntos coincidentes como, el miedo a la guerra, la situación desbordante de los países que acogen, o la problemática del cierre de fronteras. Quizás la gran diferencia reside en que los primeros refugiados españoles fueron niños que venían solos y esto llevaba una carga emocional muy grande. Lo que llegó después, con familias enteras desplazadas y un periodo de tiempo que se alargó demasiado nadie se lo imaginaba.

De toda la situación actual se desprende una falta de concienciación en muchos casos. El tema de los refugiados debe trabajarse desde la base y la base son las vidas humanas, si la gente a nivel individual demuestra su solidaridad, si las organizaciones humanitarias hacen lo mismo, si en las escuelas se trabaja, no se entiende por qué los gobiernos no frenan esta crisis y a través del diálogo buscan una solución y vuelve a producirse lo que sí se hizo en España durante la Guerra Civil.

ANEXOS

CAPÍTULO 1

LA GUERRA CIVIL EN LA PROVINCIA DE TARRAGONA

Tabla1: Refugios antiaéreos construidos en la provincia de Tarragona

Alt Camp	12
Baix Camp	129
Baix Ebre	14
Baix Penedès	30
Conca de Barberà	6
Montsià	2
Priorat	1
Ribera d'Ebre	10
Tarragonès	95
Terra Alta	Sin datos
<b>TOTAL:</b>	<b>299</b>

Fuente: Elaboración propia a partir de VVAA: *Atles de la Guerra Civil a Catalunya*. Edicions Dau. Barcelona. 2010.

**Tabla2: Víctimas mortales de los bombardeos en la provincia de Tarragona**

Alt Camp	4
Baix Camp	192
Baix Ebre	71
Baix Penedès	77
Conca de Barberà	13
Montsià	6
Priorat	16
Ribera d'Ebre	5
Tarragonès	253
Terra Alta	5
<b>TOTAL:</b>	<b>642</b>

Fuente: Elaboración propia a partir de VVAA *Atles de la Guerra Civil a Catalunya*. Edicions Dau. Barcelona. 2010.

**Tabla 3: Censo de refugiados en Reus a 31 de enero de 1938**

	HOMBRES	MUJERES	TOTAL
-18 años	480	431	911
18-30	148	340	488
31-50	153	308	461
+50	87	149	238
<b>Total:</b>	<b>868</b>	<b>1228</b>	<b>2096</b>

Fuente: Elaboración propia a partir de ACBC. Censo de refugiados de Reus en 1938. S.T. 1103

**Tabla 4: Informe estadístico del comisariado de asistencia a los refugiados de guerra, agosto de 1938**

Veguería		Población	Refugiados:	%
<b>III veguería- capital Tarragona</b>	Garraf	31.040	1542	4,97
	Alt penedès	45.654	3585	7,83
	Baix penedès	15.826	1245	9,13
	Alt camp	30.182	2010	6,65
	Tarragonès	52.179	2984	5,71
<b>TOTAL:</b>		<b>174.881</b>	<b>11.324</b>	<b>6,47</b>
<b>IV veguería- capital Reus</b>	Conca Barberà	24.682	2494	10,10
	La Ribera	6.818	530	7,77
	Priorat	16.561	1005	6,06
	Baix camp	56.732	3591	6,32
<b>TOTAL:</b>		<b>104.793</b>	<b>7620</b>	<b>7,27</b>
<b>V veguería- capital Tortosa</b>	Baix Ebre	7.479	486	6,49
	Montsià	ocupada	---	---
	Terra Alta	ocupada	---	---
<b>TOTAL:</b>		<b>7.479</b>	<b>486</b>	<b>6,49</b>

Fuente: Elaboración propia a partir de AMTM. Informe estadístico. ST. 12.1 Refugiados. GC-47

**Tabla 5: Censo refugiados por meses en las capitales de las comarcas del Camp de Tarragona en 1937**

Población	febrero	marzo	abril	mayo	junio	julio	agosto	septiembre	octubre	noviembre	diciembre
<b>Valls (Alt Camp)</b>	301	335	359	285	317	338	366	--	793	510	495
<b>Reus (Baix Camp)</b>	1354	1631	1746	--	1775	1793	1812	2139	--	--	211
<b>El Vendrell (Baix Penedès)</b>	86	142	152	157	157	157	157	--	--	309	313
<b>Montblanc (Conca de Barberá)</b>	131	229	172	171	171	154	154	231	340	341	339
<b>Falset (Priorat)</b>	134	160	158	158	149	169	--	--	--	234	221
<b>Tarragona (Tarragonés)</b>	--	--	--	--	--	--	--	--	--	1008	108

Fuente: Elaboración propia a partir de ANC. Censo de refugiados de Tarragona en 1937. S.T. ANC 1-1-T-1647,1634,1834,1718,1655,1699,1710.

**Tabla 6: Censo de refugiados por meses en las capitales de las comarcas de “Les Terres de l’Ebre” en 1937**

Población	febrero	marzo	abril	mayo	junio	julio	agosto	septiembre	octubre	noviembre	diciembre
<b>Tortosa (Baix Ebre)</b>	850	1092	822	843	1031	1108	1068	1245	1361	2371	230
<b>Amposta (Montsiá)</b>	434	442	426	422	399	403	395	402	624	631	622
<b>Gandesa (Terra Alta)</b>	179	179	89	99	99	144	141	170	--	163	162
<b>Mora d’Ebre (Ribera d’Ebre)</b>	--	--	170	170	170	171	148	157	--	198	198

Fuente: Elaboración propia a partir de ANC. Censo de refugiados de Tarragona en 1937.S.T. ANC 1-1-T-1647,1634,1834,1718,1655,1699,1710.

**Tabla 7: Niños refugiados en la ciudad de Reus en febrero de 1938**

Edad	Niños	Niñas	Total
<b>0-4</b>	16	23	39
<b>5-9</b>	27	27	54
<b>10-14</b>	27	26	53
<b>Total:</b>	70	76	146

Fuente: Elaboración propia a partir de ACBC. Fondo refugiados. S.T. 1103

**Tabla 8: Niños refugiados en la ciudad de Reus en junio de 1938**

Edad	Niños	Niñas	Total
<b>0-4</b>	24	45	69
<b>5-9</b>	48	55	103
<b>10-14</b>	52	27	79
<b>Total:</b>	124	127	251

Fuente: Elaboración propia a partir de ACBC. Fondo refugiados. S.T. 1103



**Tabla 9: Niños refugiados en la comarca del Priorat**

Edad	Niños/niñas
0-4	18
5-9	21
10-14	15
<b>Total:</b>	<b>54</b>

Fuente: Elaboración propia a partir del libro: MARTORELL GARAU, M: *Els refugiats de les zones de Guerra al Priorat 1936-1939*. Archivo Comarcal del Priorat y Centro Cultural y Recreativo La Unió de Torroja. Falset. 2006

**Tabla 10: Municipios de la comarca del Priorat que acogieron a refugiados**

Población	Niños/niñas
Capçanes	2
Falset	3
El Lloar	5
Guiamets	1
Gratallops	18
Poboleda	4
Porrera	3
Pradell	1
Torroja	2
Ulldemolins	1
Vilella Alta	12
Vilella Baixa	2

Fuente: Elaboración propia a partir del libro: MARTORELL GARAU, M: *Els refugiats de les zones de Guerra al Priorat 1936-1939*. Archivo Comarcal del Priorat y Centro Cultural y Recreativo La Unió de Torroja. Falset. 2006

**Tabla 10: Municipios de la provincia que acogieron a niños refugiados vascos**

Población	Niños/niñas
Valls	143
Vilaseca	74
Mont-roig del Camp	74
Vandellós	67

Fuente: Elaboración propia a partir del libro: VVAA: *Atles de la Guerra Civil a Catalunya*. Edicions Dau. Barcelona. 2010.

**Tabla 11: Avances reintegrables a los ayuntamientos de Valls, Reus y Tarragona**

Valls	Reus	Tarragona
15.000 (10/03/37)	100.000 (25/03/37)	70.000 (14/04/37)
5.000 (29/04/37)	100.000 (31/03/37)	40.000 (14/05/37)
4.000 (10/08/37)	100.000 (08/04/37)	100.000 (31/07/37)
20.000 (17/11/37)	100.000 (16/04/37)	100.000 (13/09/37)
40.000 (31/12/37)	100.000 (21/04/37)	150.000 (07/12/37)
50.000 (03/02/38)	100.000 (29/04/37)	100.000 (13/01/38)
40.000 (10/03/38)	100.000 (12/05/37)	100.000 (06/06/38)
30.000 (11/05/38)	100.000 (11/06/37)	50.000 (21/10/38)
10.000 (19/05/38)	30.000 (18/08/37)	50.000 (13/12/38)
20.000 (30/06/38)	30.000 (26/08/37)	
30.000 (10/08/38)	40.000 (26/05/38)	
30.000 (22/09/38)	50.000 (29/10/38)	
25.000 (01/12/38)	50.000 (13/01/39)	
<b>Total:</b>	<b>Total:</b>	<b>Total:</b>
<b>319. 000 pesetas</b>	<b>1.000.000 pesetas</b>	<b>760. 000 pesetas</b>

Fuente: Elaboración propia a partir del ANC. Censo de refugiados de Tarragona en 1937. S.T. ANC 1-1-T-1647,1634,1834,1718,1655,1699,1710

**Tabla 12: Cantinas infantiles en Tarragona**

<b>Población</b>	<b>Niños que comían en la cantina</b>
<b>Reus</b>	197
<b>Riudoms</b>	115
<b>Selva del camp</b>	71
<b>Barberà de la Conca</b>	95
<b>Montblanc</b>	165
<b>Segarra del Gaià</b>	205
<b>Total:</b>	848

Fuente: Elaboración propia a partir del ANC. Documento del Comité Central Ayuda a los refugiados IV Veguería. S.T. ANC 1-1-T-6615

**CAPÍTULO 2**  
**POBLACIÓN INFANTIL CIVIL Y REFUGIADA EN CAMBRILS**

**Tabla 1: Distribución de niños en Cambrils por provincias españolas en 1936.**

Lugar de origen según la provincia	Número de niños y niñas	%
Alicante	3	0,30 %
Barcelona	32	3,24 %
Burgos	1	0,10 %
Cádiz	1	0,10 %
Castellón	12	1,21 %
Cuenca	1	0,10 %
Gerona	11	1,21 %
Granada	1	0,10 %
Huesca	1	0,10 %
Islas Baleares	1	0,10 %
Lérida	11	1,21 %
La Coruña	2	0,20 %
Logroño	1	0,10 %
Murcia	1	0,10 %
Palencia	1	0,10 %
Santander	1	0,10 %
Sevilla	1	0,10 %
Tarragona	873	88,44 %
Teruel	15	1,51 %
Valencia	16	1,62 %
<b>TOTAL</b>	<b>987</b>	<b>100</b>

Fuente: Elaboración propia a partir del AMCAM. Padrón de habitantes de 1936 de Cambrils.

S. T. 378.1

**Tabla 2: Distribución de niños en Cambrils por comarcas de Tarragona en 1936.**

Comarca	Niños refugiados	%
Alt Camp	3	2,83 %
Baix Camp	50	47,16 %
Baix Ebre	14	13,20 %
Baix Penedés	1	0,94 %
Conca de Barberá	4	3,77 %
Montsiá	7	6,60 %
Priorat	5	4,71 %
Ribera d'Ebre	6	5,66 %
Tarragonés	15	14,15 %
Terra Alta	1	0,94 %
<b>TOTAL:</b>	<b>106</b>	<b>100</b>

Fuente: Elaboración propia a partir del AMCAM. Padrón de habitantes de 1936 de Cambrils. S. T. 378.1

**Tabla 3: Distribución de niños en Cambrils por comarcas de Tarragona en 1940.**

Comarca	Niños	%
Alt Camp	1	0,76
Baix Camp	34	25,95
Baix Ebre	46	35,11
Baix Penedés	3	2,29
Conca de Barberá	2	1,52
Montsiá	9	6,87
Priorat	1	0,76
Ribera d'Ebre	5	3,81
Tarragonés	23	17,55
Terra Alta	7	5,34
<b>TOTAL:</b>	<b>131</b>	<b>100</b>

Fuente: Elaboración propia a partir del AMCAM. Padrón de habitantes de 1940 de Cambrils. S. T. 2200.1

**Tabla 4: Distribución de niños en Cambrils por provincias españolas en 1940.**

Lugar de origen según la provincia	Número de niños y niñas	%
Alicante	1	0,09
Almería	10	0,96
Ávila	1	0,09
Baleares	1	0,09
Barcelona	59	5,67
Bilbao	1	0,09
Burgos	6	0,57
Castellón	11	1,05
Cuenca	4	0,38
Gerona	10	0'96
Guipúzcoa	1	0,09
Guadalajara	1	0,09
Huesca	1	0,09
León	5	0,48
Lérida	4	0,38
Logroño	1	0,09
Madrid	4	0,38
Murcia	2	0,19
Navarra	2	0,19
Palencia	2	0,19
Pontevedra	2	0,19
Santander	1	0,09
Sevilla	1	0,09
Tarragona	873	83,94
Teruel	6	0,57
Valencia	4	0,38
Valladolid	2	0,19
Vizcaya	2	0,19
Zaragoza	5	0,48
<b>TOTAL</b>	<b>1040</b>	<b>100</b>

Fuente: Elaboración propia a partir del AMCAM. Padrón de habitantes de 1940 de Cambrils.

S. T. 2200.1

**Tabla 5: Distribución de niños refugiados en Cambrils por provincias españolas.**

Lugar de origen según la provincia	Número de niños refugiados/evacuados	%
Asturias	7	2,16
Ávila	4	1,23
Badajoz	3	0,92
Castellón	16	4,95
Córdoba	5	1,54
Granada	7	2,16
Lérida	3	0,92
Málaga	6	1,85
Madrid	24	7,43
Palencia	2	0,61
Tarragona	178	55,10
Teruel	32	9,90
Toledo	2	0,61
Vizcaya	3	0,92
Zaragoza	26	8,04
<b>TOTAL</b>	<b>317</b>	<b>100</b>

Fuente: Elaboración propia a partir del AMCAM. Relación de ciudadanos refugiados en Cambrils. S. T. 379.14

**Tabla 6: Distribución de niños refugiados en Cambrils por comarcas de Tarragona.**

Comarca	Niños refugiados	%
Alt Camp	0	0
Baix Camp	0	0
Baix Ebre	114	64,04
Baix Penedés	0	0
Conca de Barberá	0	0
Montsiá	38	21,34
Priorat	2	1,12
Ribera d'Ebre	11	6,17
Tarragonés	5	2,80
Terra Alta	8	4,49
<b>TOTAL:</b>	<b>178</b>	<b>100</b>

Fuente: Elaboración propia a partir del AMCAM. Relación de ciudadanos refugiados en Cambrils. S. T. 379.14

**Tabla 7: Distribución de niños refugiados en Cambrils por la comarca del Baix Ebre**

Población	Número de niños refugiados	%
Aldover	20	17,54
Ametlla de Mar	3	2,63
Camarles	2	1,75
Campredó	10	8,77
Roquetes	3	2,63
Tortosa	74	64,91
Xerta	2	1,75
<b>TOTAL:</b>	<b>114</b>	<b>100</b>

Fuente: Elaboración propia a partir del AMCAM. Relación de ciudadanos refugiados en Cambrils. S. T. 379.14

**Tabla 8: Distribución de niños refugiados en Cambrils por la comarca del Montsiá**

Población	Número de niños refugiados	%
Amposta	8	21,05
Cases d'Alcanar	1	2,63
Freginals	8	21,05
Santa Bárbara	18	47,36
Sant Carlos de la Rápita	3	7,89
<b>TOTAL:</b>	<b>38</b>	<b>100</b>

Fuente: Elaboración propia a partir del AMCAM. Relación de ciudadanos refugiados en Cambrils. S. T. 379.14

**Tabla 7: Evolución de la población en Cambrils entre 1936-1940**

Año	Nacimientos	Defunciones	Crecimiento vegetativo
1936	70	37	33
1937	70	68	2
1938	64	67	-3
1939	37	51	-14
1940	72	48	24

Fuente: Elaboración propia a partir de JUZGADO DE CAMBRILS. Libro de nacimientos del año 1936 a 1940. Volúmenes: 22 y 23. Libro de defunciones del año 1936 a 1940. Volúmenes: 22, 23 y 24



**CAPÍTULO 3**  
**POBLACIÓN INFANTIL CIVIL Y REFUGIADA EN ALCOVER**

**Tabla 1: Distribución de niños en Alcover por provincias españolas en 1936.**

Lugar de origen según la provincia	Número de niños y niñas	% respecto al total de niños y niñas
Almería	4	0,66
Barcelona	3	0,50
Castellón	2	0,33
Jaen	3	0,50
Lleida	6	1,00
Toledo	1	0,16
<b>TOTAL</b>	19	3,17 %

Fuente: Elaboración propia a partir del padrón de habitantes de 1936 de Alcover. Sig. top. 3.5.9

**Tabla 2: Distribución de niños en Alcover por comarcas de Tarragona en 1936.**

Comarca	Niños	%
Alt Camp	11	28,20 %
Baix Camp	22	56,41 %
Baix Ebre	3	7,69 %
Conca de Barberá	1	2,56 %
Tarragonés	2	5,12 %
<b>TOTAL:</b>	39	100

Fuente: Elaboración propia a partir del padrón de habitantes de 1936 de Alcover. Sig. top. 3.5.9

**Tabla 3: Distribución de niños en Alcover por provincias españolas en 1941.**

Lugar de origen según la provincia	Número de niños y niñas	% respecto al total de niños y niñas
Almería	2	0,40 %
Asturias	3	0,60 %
Ávila	1	0,20 %
Barcelona	5	1,01 %
Córdoba	1	0,20 %
Lleida	2	0,40 %
Valencia	6	1,21 %
Zaragoza	1	0,20 %
<b>TOTAL</b>	21	4,25%

Fuente: Elaboración propia a partir del padrón de habitantes de 1936 de Alcover. Sig. top. 1.1.13

**Tabla 4: Distribución de niños en Alcover por comarcas de Tarragona en 1941.**

Comarca	Niños	%
Alt Camp ( sin Alcover )	15	34,88%
Baix Camp	18	41,86%
Conca de Barberá	2	4,65%
Tarragonés	8	18,60%
<b>TOTAL:</b>	43	100

Fuente: Elaboración propia a partir del padrón de habitantes de 1941 de Alcover. Sig. top. 1.1.13

**Tabla 5: Distribución de niños refugiados en Alcover por provincias españolas.**

Lugar de origen según la provincia	Número de niños refugiados/evacuados
Asturias	4
Badajoz	33
Barcelona	1
Cantabria	4
Córdoba	12
Huesca	2
Lérida	2
Málaga	12
Madrid	2
Tarragona	14
Teruel	4
Vizcaya	1
Zaragoza	6
<b>TOTAL</b>	<b>97</b>

Fuente: Elaboración propia a partir de la relación de ciudadanos refugiados en Alcover. Sig. top. 379.14

**Tabla 7: Evolución de la población en Alcover entre 1936-1941**

Año	Nacimientos	Defunciones	Crecimiento vegetativo
1936	54	26	28
1937	45	47	-2
1938	18	54	-38
1939	18	54	-38
1940	36	30	6
1941	32	33	-1

Fuente: Elaboración propia a partir de los Libros de nacimientos y defunciones del Juzgado de Alcover

**CAPÍTULO 4**

**POBLACIÓN INFANTIL CIVIL Y REFUGIADA EN TARRAGONA**

**Tabla 1: Distribución de niños en Tarragona por provincias españolas en 1936.**

Lugar de origen según la provincia	Número de niños y niñas	%
Álava	3	0,03 %
Albacete	25	0,31 %
Alicante	37	0,45 %
Almería	66	0,81 %
Asturias	46	0,57 %
Ávila	3	0,03 %
Badajoz	1	0,01 %
Barcelona	329	4,08 %
Burgos	12	0,14 %
Cáceres	7	0,08 %
Cádiz	7	0,08 %
Castellón	100	1,24 %
Ciudad real	7	0,08 %
Córdoba	6	0,07 %
Coruña	13	0,16 %
Cuenca	8	0,09 %
Girona	54	0,67 %
Guadalajara	1	0,01 %
Guipúzcoa	15	0,18 %
Granada	2	0,02 %
Huesca	34	0,42 %
Huelva	5	0,06 %
Islas Baleares	11	0,13 %
Jaen	12	0,14 %
La Rioja	8	0,09 %
Las Palmas	2	0,02 %
León	26	0,32 %
Lérida	135	1,67 %
Lugo	7	0,08 %
Málaga	13	0,16 %
Madrid	42	0,52 %

Lugar de origen según la provincia	Número de niños y niñas	%
Melilla	6	0,07 %
Murcia	38	0,47 %
Navarra	14	0,17 %
Orense	1	0,01 %
Palencia	9	0,11 %
Pamplona	1	0,01 %
Pontevedra	3	0,03 %
Santander	23	0,28 %
Segovia	2	0,02 %
Sevilla	3	0,03 %
Tarragona	6566	81,47 %
Tenerife	4	0,04 %
Teruel	31	0,38 %
Toledo	5	0,06 %
Valencia	182	2,25 %
Valladolid	13	0,16 %
Vizcaya	3	0,03 %
Zamora	2	0,02 %
Zaragoza	62	0,76 %
<b>TOTAL</b>	<b>7997</b>	<b>99,23 %</b>

Fuente: Elaboración propia a partir del padrón de habitantes de 1936 de Tarragona. Sig. top. 2863 a 2877

**Tabla 2: Distribución de niños en Tarragona provenientes del extranjero en 1936.**

Pais	Número
Argentina	9
Cuba	16
Estados Unidos	1
Francia	18
Inglaterra	2
Italia	1
Marruecos	12
México	1
Paraguay	1
Suiza	1
<b>TOTAL:</b>	<b>62</b>

Fuente: Elaboración propia a partir del padrón de habitantes de 1936 de Tarragona. Sig. top. 2863 a 2877

**Tabla 3: Distribución de niños en Tarragona por comarcas en 1936.**

Comarca	Niños	% respecto a la población total
Alt Camp	104	1,29 %
Baix Camp	236	2,92 %
Baix Ebre	201	2,49 %
Baix Penedés	45	0,55 %
Conca de Barberá	82	1,01 %
Montsiá	68	0,84 %
Priorat	35	0,43 %
Ribera d'Ebre	65	0,80 %
Tarragonés	188	2,33 %
Terra Alta	49	0,60 %
<b>TOTAL:</b>	<b>1073</b>	<b>13,31 %</b>

Fuente: Elaboración propia a partir del padrón de habitantes de 1936 de Tarragona. Sig. top. 2863 a 2877

**Tabla 4: Distribución de niños en Tarragona en la comarca del Tarragonés en 1936.**

Comarca	Niños
Altafulla	6
Argilaga	1
Canonja	12
Catllar	16
Constantí	32
Creixell	2
Morell	19
Pallaresos	8
Perafort	2
Pobla Mafumet	2
Pobla Montornés	2
Puigdelfí	1
Renau	4
Riera de Gaià	3
Salomó	2
Salou	1
Secuita	15
Tamarit	4
Tarragona	5493
Torredembarra	18
Vespella de Gaià	3
Vilaseca	33
Vilallonga	6
<b>TOTAL:</b>	<b>188</b>

Fuente: Elaboración propia a partir del padrón de habitantes de 1936 de Tarragona. Sig. top. 2863 a 2877

**Tabla 4: Distribución de altas de niños en Tarragona en el padrón por provincias españolas en 1937**

Lugar de origen según la provincia	Número de niños y niñas	% respecto a las altas en 1937
Albacete	5	0,48 %
Alicante	11	0,48 %
Almería	21	1,07 %
Asturias	2	0,19 %
Ávila	1	0,09 %
Badajoz	1	0,09 %
Barcelona	83	8,08 %
Burgos	5	0,48 %
Cáceres	1	0,09 %
Cádiz	1	0,09 %
Castellón	21	2,04 %
Ciudad real	8	0,77 %
Coruña	3	0,29 %
Girona	4	0,38 %
Guadalajara	8	0,77 %
Guipúzcoa	16	1,55 %
Granada	2	0,19 %
Huesca	3	0,29 %
Islas Baleares	2	0,19 %
Jaen	1	0,09 %
León	6	0,58 %
Lérida	16	1,55 %
Málaga	19	1,85 %
Madrid	49	4,77 %
Melilla	1	0,09 %
Murcia	14	1,36 %
Navarra	2	0,19 %
Palencia	4	0,38 %
Salamanca	2	0,19 %

Lugar de origen según la provincia	Número de niños y niñas	% respecto a las altas en 1937
Santander	5	0,48 %
Soria	2	0,19 %
Tarragona	642	62,51 %
Teruel	4	0,38 %
Toledo	5	0,48 %
Valencia	24	2,33 %
Valladolid	1	0,09 %
Vizcaya	8	0,77 %
Zamora	1	0,09 %
Zaragoza	9	0,87 %
<b>TOTAL</b>	<b>1013</b>	<b>100 %</b>

Fuente: Elaboración propia a partir del Padrón de 1937 de Tarragona. Sig. top. 6701,6702

**Tabla 5: Distribución altas de niños en el padrón en Tarragona provenientes del extranjero en 1937.**

País	Número
Francia	11
Inglaterra	2
Marruecos	1
<b>TOTAL:</b>	<b>14</b>

Fuente: Elaboración propia a partir del padrón de habitantes de 1937 de Tarragona. Sig. top. 6701,6702

**Tabla 6: Distribución de altas de niños en el padrón en Tarragona por comarcas en 1937.**

Comarca	Niños	% respecto a las altas en 1937
Alt Camp	16	1,55 %
Baix Camp	21	2,04 %
Baix Ebre	29	2,82 %
Baix Penedés	3	0,29 %
Conca de Barberá	6	0,58 %
Montsiá	9	0,87 %
Priorat	11	1,07 %
Ribera d'Ebre	4	0,38 %
Tarragonés	539	52,48 %
Terra Alta	5	0,48 %
<b>TOTAL:</b>	<b>642</b>	<b>62,51 %</b>

Fuente: Elaboración propia a partir del padrón de habitantes de 1937 de Tarragona. Sig. top. 6701,6702



**Tabla 7: Distribución de niños en Tarragona en la comarca del Tarragonés en 1937.**

Comarca	Niños
Canonja	4
Catllar	4
Constantí	2
Creixell	2
Nou de Gaià	1
Pallaresos	1
Salomó	1
Tarragona	516
Torredembarra	6
Vilaseca	1
Vilallonga	1
<b>TOTAL:</b>	<b>539</b>

Fuente: Elaboración propia a partir del padrón de habitantes de 1937 de Tarragona. Sig. top. 6701, 6702

**Tabla 8: Distribución de altas de niños en Tarragona en el padrón por provincias españolas en 1938**

Lugar de origen según la provincia	Número de niños y niñas	% respecto a las altas en 1938
Alicante	1	0,27 %
Almería	4	1,11 %
Asturias	2	0,55 %
Barcelona	16	4,46 %
Castellón	6	1,67 %
Huesca	1	0,27 %
Islas Baleares	1	0,27 %
La Rioja	1	0,27 %
Lérida	3	0,83 %
Málaga	4	1,11 %
Madrid	4	1,11 %
Murcia	2	0,55 %
Navarra	1	0,27 %
Palencia	3	0,83 %
Tarragona	304	84,91 %
Teruel	1	0,27 %
Valencia	2	0,55 %
Valladolid	1	0,27 %
Zaragoza	1	0,27 %
<b>TOTAL</b>	<b>53</b>	<b>100 %</b>

Fuente: Elaboración propia a partir del Padrón de 1938 de Tarragona. Sig. top. 6701,6702

**Tabla 9: Distribución de altas de niños en el padrón en Tarragona por comarcas en 1938.**

Comarca	Niños	% respecto a las altas en 1938
Alt Camp	5	1,39 %
Baix Camp	4	1,11 %
Baix Ebre	4	1,11 %
Baix Penedés	0	0 %
Conca de Barberá	0	0 %
Montsiá	1	0,27 %
Priorat	0	0 %
Ribera d'Ebre	0	0 %
Tarragonés	289	80,72 %
Terra Alta	1	0,27 %
<b>TOTAL:</b>	18	

Fuente: Elaboración propia a partir del padrón de habitantes de 1938 de Tarragona. Sig. top. 6701, 6702

**Tabla 10: Distribución de niños en Tarragona en la comarca del Tarragonés en 1938.**

Comarca	Niños
Nou de Gaià	1
Secuïta	1
Tarragona	286
Vilaseca	1
<b>TOTAL:</b>	289

Fuente: Elaboración propia a partir del padrón de habitantes de 1938 de Tarragona. Sig. top. 6701, 6702

**Tabla 11: Distribución altas de niños en Tarragona por provincias españolas en 1939.**

Lugar de origen según la provincia	Número de niños y niñas	% respecto a las altas en 1939
Álava	2	0,37 %
Alicante	3	0,56 %
Almería	61	11,57 %
Barcelona	69	13,09 %
Burgos	3	0,56 %
Cádiz	4	0,75 %
Castellón	8	1,51 %
Córdoba	2	0,37 %
Girona	3	0,56 %
Guipúzcoa	5	0,94 %
Huelva	6	1,13 %
Islas Baleares	5	0,94 %
Jaen	1	0,18 %
La Rioja	5	0,94 %
León	1	0,18 %
Lérida	10	1,89 %
Lugo	2	0,37 %
Málaga	1	0,18 %
Madrid	15	2,84 %
Murcia	7	1,32 %
Navarra	1	0,18 %
Pamplona	6	1,13 %
Soria	4	0,75 %
Santander	1	0,18 %
Segovia	1	0,18 %
Tarragona	257	48,76 %
Teruel	20	3,79 %
Valencia	13	0,24 %
Valladolid	2	0,37 %
Zamora	1	0,18 %
Zaragoza	7	1,32 %
<b>TOTAL</b>	<b>527</b>	<b>100 %</b>

Fuente: Elaboración propia a partir del padrón de 1939 de Tarragona. Sig. top. 6701,6702

**Tabla 12: Distribución altas de niños en Tarragona por comarcas en 1939.**

Comarca	Niños	% respecto a las altas en 1939
Alt Camp	12	2,27 %
Baix Camp	29	5,50 %
Baix Ebre	37	7,02 %
Baix Penedés	5	0,94 %
Conca de Barberá	14	2,65 %
Montsiá	6	1,13 %
Priorat	4	0,75 %
Ribera d'Ebre	15	2,83 %
Tarragonés	128	24,28 %
Terra Alta	10	1,89 %
<b>TOTAL:</b>	<b>257</b>	<b>48,76 %</b>

Fuente: Elaboración propia a partir del padrón de habitantes de 1936 de Tarragona. Sig. top. 6701,6702

**Tabla 13: Distribución de altas de niños en Tarragona en la comarca del Tarragonés en 1939.**

Comarca	Niños
Altafulla	2
Canonja	1
Constantí	3
Morell	2
Perafort	1
Renau	1
Salou	3
Secuïta	2
Tarragona	109
Torredembarra	2
Vilaseca	2
<b>TOTAL:</b>	<b>128</b>

Fuente: Elaboración propia a partir del padrón de habitantes de 1939 de Tarragona. Sig. top. 6701,6702

**Tabla 14: Evolución de la población en Tarragona entre 1936-1939**

Año	Nacimientos	Defunciones	Crecimiento vegetativo
1936	592	259	333
1937	519	400	119
1938	354	378	-24
1939	260	381	-121

Fuente: Elaboración propia a partir de los Libros de nacimientos y defunciones de las rectificaciones del padrón. 6313

**Tabla 15: Distribución de niños evacuados en Tarragona por provincias españolas en 1939. (se trata de un listado parcial)**

Lugar de origen según la provincia	Número de niños y niñas
Albacete	2
Almería	1
Asturias	1
Badajoz	5
Castellón	2
Córdoba	2
Guipúzcoa	7
Granada	3
Huelva	1
Huesca	2
La Rioja	1
Lleida	4
Málaga	5
Madrid	58
Murcia	2
Palencia	1
Salamanca	2
Santander	10
Sevilla	12
Tarragona	26
Teruel	2
Toledo	2
Valladolid	2
Valencia	2
TOTAL	

Fuente: Elaboración propia a partir de los Libros de nacimientos y defunciones de las rectificaciones del padrón. 6313

## FUENTES Y BIBLIOGRAFÍA

### ARCHIVOS

#### **Archivo municipal de Cambrils (AMCAM)**

Padrón municipal de habitantes de 1936. (S.T.377.4)

Padrón municipal de habitantes de 1940. (S.T. 2200.1)

Relación de los ciudadanos que se han domiciliado en esta villa des del 19 de julio de 1936 al 10 de octubre de 1938 y que todavía residen. (S.T. 379.14)

Apéndice Padrón municipal de habitantes de 1936. Altas, bajas y alteraciones. (S.T. 378.1)

Apéndice Padrón municipal de habitantes de 1937. Altas, bajas y alteraciones. (S.T. 378.2)

Apéndice Padrón municipal de habitantes de 1939. Altas, bajas y alteraciones. (S.T. 378.3)

Resúmenes del Padrón municipal de habitantes. (S.T. 376.2)

Proyecto de Grupo escolar para Cambrils. 1936. (S.T. 390.8)

Avituallamiento y cuidado de los refugiados. (S.T. 298.24)

Racionamiento. Altas y bajas de racionamientos 1937-1938 (S.T. 2388.2)

Pregones y edictos 1936 (S.T. 161.5)

Pregones y edictos 1937 (S.T. 161.6)

Archivo oral: Ramon Valls Miralles: 7206- 16:59 min. 08/01/2006, 7206-01:16  
08/01/2006

#### **Archivo Comarcal del Baix Camp (ACBC)**

Organización de colonias escolares (sig. 5826)

Colonias escolares. Solicitud de pabellones “Doker” (S.T. 5799)

Registro de entradas de correspondencia. Entradas (S.T. 6683)

Registro de entradas de correspondencia. Entradas (S.T. 6685)

Registro de entradas de correspondencia. Salidas (S.T. 6778)

Registro de entradas de correspondencia. Salidas (S.T. 6780)

Ayuda a los refugiados. (S.T. 1141)

Altas y bajas de refugiados (S.T. 1103)

Refugiados. Prueba emisión de billetes. (S.T. 1102)

*La Gaceta de Madrid*: 8 de agosto de 1936 (Madrid)

*La Gaceta de la República*: 19 de septiembre de 1936 (núm 263) (Madrid)

1 de marzo de 1937 (Madrid)

### **Archivo Municipal de la Selva del Camp (AHMSC)**

Suministros a los refugiados de guerra. Certificado del número de refugiados para el cálculo de los alimentos entregados. (S.T. 7093)

Suministros a los refugiados de guerra. Ropa y enseres domésticos entregados a los refugiados. (S.T. 7095)

Relación de refugiados de guerra. (S.T. 7092)

### **Juzgado de Cambrils**

Libro de nacimientos del año 1936 a 1940. Volúmenes: 22 y 23

Libro de defunciones del año 1936 a 1940. Volúmenes: 22 , 23 y 24

### **Archivo Histórico Municipal de Tarragona (AHCT)**

Fondo Refugiados (S.T. 8976)

Padrón de habitantes de 1936 (S.T. 2863 a 2877)

Padrón de habitantes de 1939 (S.T. 6703 a 6718)

Altas padrón municipal entre 1936 y 1939 (S.T. 6701)

Bajas padrón municipal entre 1936 y 1939 (S.T. 6702)

Cuaderno auxiliar de empadronamiento, rectificaciones (S.T.6313)

Fondo Vigilancia (S.T. 6306 a 6308)

### **Archivo Digital del Port de Tarragona**

<http://www.porttarragona.cat/ca/arxiu-digital-sp-726026498.html>

Registro histórico de barcos 1935-1944 (RHV 1935-1944)

### **Arxiu Nacional de Catalunya (ANC)**

Bombardeo de Tortosa por la aviación italiana. (S.T. 072)

Listado de las casas de niños y documentos de salida de España. (S.T. ANC1-555-T-249)

Temas de estudio e informes (S.T. ANC1-555-T-248)

Fichas de los niños hechas por la embajada española en Moscú

(S.T. ANC1-555-T-250)

Hisendes locals. Avenços reintegrables de l'Ajuntament d'Alcover (S.T. ANC 1-1-T-1637)

Hisendes locals. Avenços reintegrables de l'Ajuntament de Reus. (S.T. ANC 1-1-T-1647)

Hisendes locals. Avenços reintegrables de l'Ajuntament de Falset. (S.T. ANC 1-1-T-1634 i 1834)

Hisendes locals. Avenços reintegrables de l'Ajuntament de El Vendrell. (S.T. ANC 1-1-T-1718)

Hisendes locals. Avenços reintegrables de l'Ajuntament de Cambrils de mar. (S.T. ANC 1-1-T-1829)

Hisendes locals. Avenços reintegrables de l'Ajuntament de Valls. (S.T. ANC 1-1-T-1655)

Hisendes locals. Avenços reintegrables de l'Ajuntament de Montblanc. (S.T. ANC 1-1-T-1699)

Hisendes locals. Avenços reintegrables de l'Ajuntament de Tarragona. (S.T. ANC 1-1-T-1710)

Comité central ayuda a los refugiados. (S.T. ANC 1-1-T-6615)

### **Archivo Montserrat Tarradellas i Macià ( Monasterio de Poblet )**

Disposiciones dictadas por el señor Tarradellas en la Consejería de Cultura. (S.T. 5. Cultura. GC-27)

Decreto sobre las construcciones y adaptaciones de edificios para escuelas de la Generalitat de Cataluña. (S.T. 5. Cultura. GC-27)

Comisariado de asistencia a los refugiados de guerra. (S.T. 12.1. Cultura. GC-47)

Socorro Rojo de Cataluña (S.T. 23. Propaganda. GC-77)

### **Archivo Histórico Municipal de Alcover (AHMA)**

Caja refugiados. (S.T. 4.4.27)

Asistencia social acogidos Alcover (S.T. 4858)

Censo habitantes y refugiados (S.T. 3.5.11)



Apéndice padrón de habitantes de 1938 (S.T. 2.2.4)

Padrón Municipal 1936 (S.T. 3.5.9)

Padrón Municipal 1941 (S.T. 1.1.13)

Correspondencia 1937-1938 (S.T. 4.4.24)

Relación de productos, alimentos del campo, facturas, provisiones, suministros, verduras y precios.1937-1938 (S.T. 3.7.6)

### **Juzgado de Alcover**

Libro de nacimientos del año 1936 a 1941. Volúmenes: 38 y 39

Libro de defunciones del año 1936 a 1941. Volúmenes: 35 y 36

### **DIARIO OFICIAL DE LA GENERALITAT DE CATALUNYA DURANTE LA II REPÚBLICA**

DOGC. Núm. 292 de 18/10/1936, . Núm. 327 de 22/11/1936,. Núm. 330 de 25/11/1936, Núm. 191 de 09/07/1936, Núm. 304 de 31/10/1937,Núm. 215 de 03/08/1938

### **PORTAL PARES**

Centro documental de la Memoria Histórica.

Copia de una carta dirigida a la sección de colonias y Evacuados que acompaña relación de personas. ( sig: PS-BARCELONA,566,28 )

Relación de niños evacuados a las colonias de verano. (sig: PS-BARCELONA,91,11)

Carteles de las colonias de verano. ( sig. PS-CARTELES,334 )

### **HEMEROGRAFÍA**

*La Cruz*. Diario católico. Tarragona. 2 de agosto de 1935 y 1936

*Diari de Reus* :Documents “Els morts del Baix Camp al Front” 1936-1939. Reus 1987

*Diario Español*:\_25 de julio de1939. Tarragona.

*Semanario Endavant*. Semanario del Partido socialista Unificado de Cataluña. Tarragona.3 de abril de 1937.

*Semanario Llibertat*. Semanario del Frente Popular Antifascista de Tarragona. Tarragona. 7 de enero de 1937

*Diari de Tarragona: Tarragona . 1936*

*Periódico Avui*

SEGURA ,Antoni: "Ara fa seixanta anys", AVUI, 26 de julio de 1996. Barcelona.

SEGURA ,Antoni: "Memòria i oblit", AVUI, 13 de noviembre de 1999. Barcelona.

*Periódico la Vanguardia*

8 de agosto de 1938. Barcelona.

*El noticiero universal*

22 de septiembre de 1937 ( 16631 ) Barcelona.

*Nació Digital*

<http://www.naciodigital.cat/tarragona/noticia/13922/guerra/civil/quantarragona/collia/vuitmilrefugiats/espanyols>

(10/09/2015 )

## **FUENTES ORALES**

Fuguet Crusells, Montserrat. Alcover. 21:28 min. 21/12/2016. Fuente oral gravada.

Besora Juanpere, Pilar. Alcover. 12:14 min. 21/12/2016. Fuente oral gravada.

## **BIBLIOGRAFÍA**

ABELLÁN,JL: *De la guerra civil al exilio republicano (1936.-1977)*. Editorial Mezquita. Madrid. 1983

AGUILAR, P: *Memoria y olvido de la Guerra Civil española*. Alianza editorial. Madrid. 1996.

ALCALÀ,C: *Els nens de l'exili (1936-1939). Història d'un èxode oblidat*. Columna Edicions. Barcelona 2008

ALÍA MIRANDA,F: *La agonía de la República: el final de la guerra civil española: (1938-1939)*. Barcelona. Editorial Crítica, 2015.

ALTED, A; FERNÁNDEZ,D: *Tiempos de exilio y solidaridad. Maternidad Suiza de Elna (1939-1944)* UNED. Madrid. 2014

- ALTED, A; NICOLÁS, ME; GONZÁLEZ, R: *Los niños de la guerra de España en la Unión Soviética. De la evacuación al retorno(1937-1999)*. Madrid. Fundación Francisco Largo Caballero, 1999.
- ALTED.A: *Historia de los niños de la guerra*. Siglo XX. Ferrol: Análisis 16, 2006.
- ÁLVAREZ ROMÁN I: *Memorias de una niña de la guerra*. Ayuntamiento de Gijón/ Museo del Pueblo de Asturias. Gijón. 2003.
- ARNABAT, R; IÑIGUEZ, D: *Atac i defensa de la Reraguarda. Els bombardejos franquistes a les comarques de Tarragona i Terres de l'Ebre, 1936-1939*. Cossetània Edicions. Gràfiques Moncunill. Valls. 2013.
- ARRIEN,G: *Niños vascos evacuados en 1937*. Álbum histórico, Cajas de Ahorro de Vizcaya, Guipuzcoa y Álava, 1988.
- ARRIEN, G: *La generación del exilio. Génesis de las escuelas vascas y las colonias escolares (1932-1940)*, Bilbao, Onura, 1983.
- AZAÑA,M: *Los españoles en guerra*. Barcelona. Editorial Crítica, 1999
- BERTRAN CUDERS, J: *El franquisme a Cambrils*. Ajuntament de Cambrils. 2003
- BERTRAN CUDERS,J: *Cambrils. dictadura i república ( 1923-1939)*.Ajuntament de Cambrils. 1989.
- CASADEMONT REIG,A: *Les colònies infantils a Catalunya durant la Guerra Civil (1936-1939)*.Universitat de Girona.
- CENARRO,A: (coord.): *Los niños del auxilio social*. Editorial Espasa Calpe. Madrid 2009.
- CLAVIJO,L: *La política sobre la población refugiada durant la guerra civil, 1936-1939*. Tesis doctoral. Universidad de Girona.
- CLEMENTE, JC: *Historia de la Cruz Roja española*. Cruz Roja Española. Madrid. 1986.
- FABRÉ, J: *Els refugiats de la Guerra Civil*. L'Avenç. Barcelona . 1983
- FARRÉ, S: *Compasión, manipulación y diplomacia: España como objeto de la ayuda humanitaria exterior (1919-1939)*. *Actas del XVI Congreso de la Asociación Internacional de Hispanistas*, 2010.
- GUARNER, V: *L'aixecament militar a Catalunya i la Guerra civil (1936-1939)*. Barcelona. Publicacions Abadia de Montserrat,1980.
- GONZÁLEZ HUIX,FJ: *El puerto y la mar de Tarragona durante la Guerra Civil 1936-1939*. Institut d'estudis tarraconenses Ramon Berenguer IV. Diputació de Tarragona. Tarragona.1995

GONZÁLEZ HUIX, FJ: *El asedio aéreo de Tarragona 1937-1939*. Institut d'estudis tarraconenses Ramon Berenguer IV. Diputació de Tarragona. Tarragona.1990

*Reseña estadística de la provincia de Tarragona*. Instituto Nacional de Estadística. Gráficas Sánchez. Madrid 1942.

MAGRINYÀ, E: Supervivència de postguerra. El cas de Tarragona. Premi d'investigació. 2003. Consell Comarcal del Tarragonès. Arola Editors.

MANENT, A: *La Guerra Civil i la repressió del 1939 a 62 pobles del Camp de Tarragona*. Valls. Cossetània, 2006

MARÍN CORBERA, M: *La guerra civil a Catalunya( 1936-1939 )*. Barcelona. Edicions 62, 2008.

MARTINOVA, Bela: *El niño de la Guerra*. Libroslibres. Madrid . 2008

MARTORELL GARAU, M: *Els refugiats de les zones de Guerra al Priorat 1936-1939*. Archivo Comarcal del Priorat y Centro Cultural y Recreativo La Unió de Torroja. Falset. 2006

MEZQUIDA GENÉ, LM: *La Batalla del Ebro. Asedio de Tortosa y combates de Amposta. Del río Guadalupe al Gayá, con las ocupaciones de Falset, Montblanc, Valls, Reus y Tarragona ( 1938-1939)*. Segunda Edición. Diputación de Tarragona. 1993.

MONTELLÀ, A: *La Maternitat d'Elna. Bressol dels Exiliats*. Ara Llibres. Barcelona. 2005.

MONTELLÀ, A: *La maternitat d'Elna: la historia de 597 nens salvats dels camps de refugiats*. Barcelona. Ara Llibres, 2011.

PAGÈS, Pelai: *La Guerra civil (1936-1939)* Biblioteca básica d'Història de Catalunya. Editorial .Barcanova. 1993. Barcelona

PÀMIÉS, T: *Los niños de la guerra*. Editorial Bruguera. Barcelona. 1982

PIQUÉ, J: *La crisi de la rereguarda:revolució i guerra civil a Tarragona: 1936-1939*. Barcelona. Publicacions Abadia de Montserrat, 1998.

PIQUÉ, J: *Guerra civil a les comarques tarragonines, 1936-1939*. Cercle Estudis Històrics Guillem Olivé. Tarragona. 1998.

PIQUÉ, Jordi. *L'assistència social i hospitalària a Tarragona durant la guerra civil (1936-1939)*, Publicacions de la Diputació de Tarragona, "El temps sota control. Homenatge a F.Xavier Ricomà i Vendrell", Tarragona, 1997, PP. 457-473.

- PONS PRADES,E: *Las guerras de los niños republicanos (1936-1995)*. Compañía Literaria. Madrid. 1997.
- PUIG I JOFRÀ, E: *Cent anys de colònies de vacances a Catalunya (1893-1993)*. Editorial Mediterrània. Barcelona. 2005
- REVERTE,J: *Niños de la guerra.Hijos de la guerra. Testimonios y recuerdos*. Temas de hoy. Madrid. 2001
- SÁNCHEZ, J; PIQUÉ,J: *La II República al Camp de Tarragona*. Tarragona. Publicacions Rovira i Virgili, 2016
- SÁNCHEZ CERVELLÓ,J: *La provincia de Tarragona durant el franquisme (1938-1976)*. Tarragona. Cercle d'Estudis Històrics i Socials Guillem Oliver. 1996.
- SATUÉ,E: *Los niños del frente*. Ayuntamiento de sabiñánigo.2003
- SERRA SALA, R: *Ajuda humanitària dels quàquers als infants de Catalunya durant la guerra civil 1936-1939*.Tesis Doctoral. Universidad de Girona. 2006.
- SERRALLONGA, J: *Refugiats i desplaçats dins de la Catalunya en guerra (1936-1939)*. Editorial Base. Barcelona.2004
- SESÉ PEREIRA, Oriol: *La Guerra Civil a Cambrils*. Treball de Recerca. IES Cambrils. Curso 2006-07.
- SIMARRO, C: *Diario de una niña en tiempos de guerra y exilio: ( 1938-1944 )*. Madrid. UNED. 2015
- SOBREQUÉS,J: *Catalunya i la guerra civil*. Barcelona. Edicions d'Ara,1993.
- SOLÉ,F; PUJOL, E; *Exilis*. Angle Editorial. Barcelona. 2007
- THOMAS, H: *La Guerra Civil española: 1936-1939*.Barcelona, Editorial Grijalbo,1995.
- TORMO,D: *Els camps de refugiats.La Guerra civil:balanç final.D'Argelers a el Bacarès*. Edicions 62. Barcelona. 2006
- TUSELL,J: *La crisis de los años treinta: República y Guerra Civil*. Historia de España en el siglo XX. Taurus Bolsillo. Madrid 1998.
- VALLS FUSTÉ, M. MAR: *La veu del silenci: Les dones a Cambrils del 1936-1939*. Treball de Recerca. IES Cambrils.
- VENTURA SOLÉ,J: *La postguerra a Valls (1939-1940)* Avaluació històrica dels primers temps. Premi d'investigació.1992.Consell Comarcal de l'Alt Camp
- VIDAL I MAS, JM: *El llarg camí d'un poble. Cròniques cambrilenques, Cambrils*. Ajuntament.1990.

VINYES, R; ARMENGOU, M; BELIS, R: *Els nens perduts del franquisme*. Edicions Proa. Barcelona. 2002

VVAA: *La Guerra Civil a la comarca del Tarragonès*. Tarragona. Arola,2010.

VVAA: *Catalunya durant la Guerra Civil dia a dia*. Edicions 62. Barcelona 2006. Volum 25.

VVAA: *La Guerra Civil a Catalunya (1936-1939)*. Volum 4. Edicions 62. Barcelona. 2005

VVAA: *Imatges 1936-1939. La Guerra Civil a les comarques tarragonines*. Hermes Comunicacions. Girona 2008.

VVAA: *Cataluña , terra d'acolliment. Els refugiats*. Catalunya durant la Guerra Civil dia a dia. Edicions 62. Barcelona,2006. Volum 17.

VVAA: *Guerra civil a les comarques tarragonines ( 1936-1939 )* Coordinado por Jordi Piqué y Josep Sánchez Cervelló. Cercle d'Estudis Històrics i Socials Oliver del Camp de Tarragona. Gràfiques Arrels. Tarragona.1999

VVAA: *Catalunya sota les bombes*. Publicacions de l'Abadia de Montserrat. Barcelona. 1986

VVAA: *Atles de la Guerra Civil a Catalunya*. Edicions Dau. Barcelona. 2010.

VVAA: *Història de l'ensenyament des d'una perspectiva local. L'educació a Alcover*. Centre d'Estudis Alcoverencs. 1982

VVAA: *Alcover, una historia*. Centre d'Estudis Alcoverencs. Alcover. 1997

## ARTÍCULOS DE REVISTAS

ALTED VIGIL,A: "Las consecuencias de la Guerra Civil española en los niños de la República: de la dispersión al exilio". *Espacio, Tiempo y Forma*, Serie V, Historia Contemporánea, t 9, 1996, págs. 207-228.

ALTED VIGIL,A: "Los niños de la Guerra Civil". *Anales de Historia Contemporánea*,19, 2003, págs. 43- 58.

BLANCO ROGRÍGUEZ, Juan Andrés: " La historiografía de la guerra civil española". *Hispania Nova*. Revista de Historia Contemporánea. Nº 7, 2007

BORRÀS VILÀ, M: "Aquells anys que visqueren" *Butlletí del Centre d'Estudis Alcoverencs*. Núm: 97-98-99-100. La guerra civil a Alcover (1936-1939). Alcover 2002

CENARRO, Ángela (coord.). "Los niños de la guerra: educación, historia, memoria y representacions". Valencia: Fundación Instituto de Historia Social- Centro Alzira de la UNED, 2013. *Historia Social*, 76. Pàgs. 87-167.

CHAVES PALACIOS, J: "La historiografía reciente sobre la Guerra Civil de 1936-1939 en los umbrales del nuevo milenio". *Anales de Historia Contemporánea*, 16, 2000, págs. 409-430.

FERNÁNDEZ SORIA, JM: "La asistencia a la infancia en la guerra civil. Las colonias escolares". Madrid. *Revista de Historia de la Educación*, 6, 1987.

FERNÁNDEZ, J: "Fondos del arxiu nacional de Catalunya sobre la Guerra Civil española y el primer exilio, 1936-1945". *Ebre* 38. ISSN-e 1696-2672. Nº 2,2004, pp 1-22

FUGUET MOINÉ, F: "Francesc Fuguet Crusells" *Butlletí del Centre d'Estudis Alcoverencs*. Núm.: 97-98-99-100. La guerra civil a Alcover (1936-1939). Alcover 2002

GONZÁLEZ CANALEJO, C: "El socorro sanitario en la guerra civil española. Ayuda para la paz (1936-1945): *Las praxis de la paz y los derechos humanos*. Universidad de Granada ISBN 978-84-338-5439-1. PP. 421-448

GUILLÉN, R: "Recursos d'informació i documentació sobre la guerra civil espanyola a Catalunya". *Revista de bibliotecomania i documentació*. ISSN 0214-0349. Nº44,2006. PP 133-158.

MARTÍ, Ignasi: "La batalla de l'Ebre. L'última carta de la República". *Revista Cambrils*, 393. PP 6-7.

MARTÍ, I; TARÉS, M: "Els refugis antiaeris de Cambrils". *Revista Cambrils.cat*. 1 de febrero de 2006

PEREA SIMÓN, E: "La Guerra Civil española al Camp de Tarragona: Apunts a l'estat de la qüestió". Colección Local 05 *Quaderns Vilaniu* 49. Biblioteca Pública de Tarragona. 2006. PP 141-159

POBLET ESTIVILL, L: "La vida econòmica". *Butlletí del Centre d'Estudis Alcoverencs*. Núm.: 97-98-99-100. La guerra civil a Alcover (1936-1939). Alcover 2002.

PUJOL, E: "El gran èxode del 1939 i d'altres exilis del segle XX" *Catalan Historical Review*, ISSN-e 2013-4088, pp 215-228.

ROIG LLORT, S: "L'Anton Torrell, memòries de guerra i postguerra". *Centre d'Estudis Alcoverencs*. Núm.115. Alcover. 2008

ROIG CATALÀ, J; ROIG PÉREZ, Josep- Francesc:” Vençuts però no derrotats. Les vivències d'un alcoverenc durant la Guerra Civil Espanyola(1936-1939)”. *Centre d'Estudis Alcoverencs*. 2005.

ROIG ROSICH,J: “La vida quotidiana a Alcover durant la guerra civil. La guerra civil a Alcover. Una aproximació històrica”. *Butlletí del Centre d'Estudis Alcoverencs*. Núm. 97-98-99-100. Alcover. 2002

ROIG PÉREZ,J: “Administració Local, Justícia i Sanitat”. Una aproximació històrica. *Butlletí del Centre d'Estudis Alcoverencs*. Núm. 97-98-99-100. Alcover. 2002

RUIZ,B: “Quatre testimonis cambrilencs mostren el drama de l'exili de la Guerra Civil”. *Revista Cambrils.cat*. 16 de octubre de 2009

SANROMÀ BARBERÀ, R: El poble en contacte amb la guerra. *Butlletí del Centre d'Estudis Alcoverencs*. Núm.: 97-98-99-100. La guerra civil a Alcover (1936-1939). Alcover. 2002

VVAA:“Els desplaçats de la Guerra Civil Espanyola a la Selva del camp i aspectos de la seva vida quotidiana”. *Butlletí centre d'estudis selvatans*. Núm. 5. La Selva del camp.

VVAA. *Camins*. Revista de patrimoni cultural de *Cambrils*. Al servei dels ferits. Recull de fonts de l'Hospital de Sang de *Cambrils*. Núm.1, novembre de 2008.

ZEPEDA ITURRIETA,J: “Estudi demogràfic de la població refugiada a Alcover durant la Guerra Civil (1936-1939)” *Butlletí del Centre d'Estudis Alcoverencs*. Núm 118 . Alcover. 2011

“Mossèn Isidre Fàbregas Gils” *Revista Domund* 23 de octubre de 2005. Delegación diocesana de Misiones. Arquebisbat de Tarragona.

## WEBGRAFÍA

RODRÍGUEZ,A. “La condición de refugiados: gallegos en Portugal durante la Guerra Civil y la posguerra”. Universidad de Coimbra / Universidad de Vigo

<http://www.edu.xunta.es/centros/cpipadrendacrespos/aulavirtual/file.php/29/wq/AngeIRodriguezlacondiciondelrefugiadosgallegosenPortugaldurantelaquerracivil.pdf>

ALONSO CARBALLÉS J: “El primer exilio de los vascos, 1936-1939”. Universidad de Limoges. 2011.

<http://www.ehu.eus/ojs/index.php/HC/article/viewFile/4117/3667>



GAVALDÀ TORRENTS, A: "Les col3nies i semicol3nies escolars a Valls durant la Segona Rep3blica. Les concepcions ideol3giques. L'organitzaci3 te3rico-pr3ctica i els seus resultats". Quaderns Vilaniu.NÚM 16.1989

<http://www.raco.cat/index.php/QuadernsVilaniu/article/view/108472/135693>

### **INSTITUTO NACIONAL DE ESTADÍSTICA**

Censo de poblaci3n. Censo 1940. Tomo II. Vol3menes provinciales. Tarragona.

<http://www.ine.es/inebaseweb/treeNavigation.do?tn=92605> (18 de julio de 2016)

### **MEDIOS AUDIOVISUALES**

#### **Canal Uned**

ALTED, A; RIGAUD, G; BERMEJO,B; DOMINGUEZ,P; Serie: Migraciones y exilios.  
El exilio espa3ol.

#### **TV3**

ARMENGOU,M; BELIS R: Els nens perduts del Franquisme. Reportaje del programa 30 minuts.

